

BAGIAN ANGGARAN 018



LAPORAN KEUANGAN
SEKOLAH TINGGI PENYULUHAN PERTANIAN (STPP) MALANG
BADAN PENYULUHAN DAN PENGEMBANGAN SDM PERTANIAN
KEMENTERIAN PERTANIAN
SEMESTER 1 TAHUN 2012
TAHUN ANGGARAN 2012

JI. Dr. CIPTO 144 A BEDALI - LAWANG – MALANG – JAWA TIMUR

SISTEMATIKA PENYAJIAN LAPORAN KEUANGAN SATUAN KERJA

Dalam penyusunan laporan keuangan serta untuk mempermudah Satuan Kerja dalam penyajian laporan keuangan, maka kami sampaikan sistematika penyajian laporan keuangan sebagai berikut:

Sistematika penyajian laporan keuangan Satuan Kerja

- 1. Sampul Luar**
Merupakan sampul luar dari laporan keuangan, memuat informasi mengenai Satuan Kerja dan periode penyampaian laporan keuangan.
- 2. Sampul Dalam**
Merupakan sampul dalam dari laporan keuangan, memuat informasi mengenai satuan kerja dan periode penyampaian laporan keuangan.
- 3. Kata Pengantar**
Merupakan pengantar dari laporan keuangan yang ditandatangani oleh pejabat yang berwenang yang memberikan gambaran ringkas mengenai laporan keuangan yang disampaikan.
- 4. Daftar Isi**
Merupakan daftar yang memuat isi laporan beserta nommor halamannya.
- 5. Daftar Tabel**
Merupakan daftar tabel yang terdapat dalam laporan keuangan. Daftar tersebut memuat nama tabel, nomor tabel dan nomor halamannya.
- 6. Daftar Grafik**
Merupakan daftar grafik yang terdapat dalam laporan keuangan. Daftar tersebut memuat nama grafik, nomor dan nomor halamannya.
- 7. Daftar Lampiran**
Merupakan daftar lampiran yang terdapat dalam laporan keuangan. Daftar tersebut memuat nama lampiran, nomor lampiran dan nomor halamannya.
- 8. Daftar Singkatan**
Merupakan daftar yang memuat singkatan-singkatan yang digunakan dalam laporan keuangan.

9. Pernyataan Tanggung Jawab

Merupakan pernyataan tanggung jawab dari Pengguna Anggaran terhadap penggunaan anggaran pada lingkup satuan kerja yang dipimpinnya. Pernyataan Tanggung Jawab ditandatangani oleh pimpinan Satuan Kerja setiap periode penyampaian laporan keuangan. Pernyataan tanggung jawab paling tidak memuat pernyataan sebagai berikut :

- pernyataan bertanggung jawab terhadap penyusunan dan isi laporan keuangan yang disampaikan;
- pernyataan bahwa laporan keuangan telah disusun sesuai dengan SAP dan;
- pernyataan laporan keuangan telah disusun berdasarkan sistem pengendalian intern yang memadai.

10. Ringkasan

Merupakan gambaran ringkas mengenai kondisi laporan keuangan yang dipertanggungjawabkan.

Gambaran ringkasan laporan keuangan terdiri dari :

1. Ringkasan Laporan Realisasi Belanja
2. Ringkasan Neraca
3. Ringkasan catatan atas laporan keuangan.

11. Laporan Realisasi Anggaran Satuan Kerja

Laporan Realisasi Anggaran menyajikan informasi realisasi pendapatan dan belanja, yang masing-masing dibandingkan dengan anggarannya dalam satu periode.

Laporan realisasi anggaran berdasarkan cetakan dari aplikasi SAI yang disampaikan dalam laporan Keuangan adalah:

1. Untuk laporan keuangan periode semesteran, laporan yang disampaikan adalah laporan Semester I.
2. Untuk laporan keuangan periode tahunan laporan yang disampaikan adalah laporan komparatif dengan membandingkan anggaran dan realisasi tahun anggaran yang lalu dengan tahun anggaran berjalan.

12. Neraca Satuan Kerja

Neraca menggambarkan posisi keuangan suatu entitas akuntansi dan entitas pelaporan mengenai aset, kewajiban, ekuitas dana per tanggal tertentu.

- a. Untuk periode semesteran, laporan neraca yang dicantumkan dalam laporan Keuangan Satuan Kerja adalah laporan neraca per 30 Juni 2012.
- b. Untuk periode tahunan laporan yang disampaikan adalah laporan komparatif dengan membandingkan antara neraca tahun anggaran yang berjalan dengan neraca tahun anggaran yang lalu. Laporan neraca yang dicantumkan dalam Laporan Keuangan Satuan Kerja adalah Laporan neraca per 31 Desember 2012

13. Laporan Realisasi Anggaran Pendapatan dan Belanja

Merupakan laporan realisasi anggaran untuk pendapatan dan belanja yang mencantumkan nilai bruto beserta pengembaliannya. Laporan Realisasi Anggaran yang dihasilkan dari aplikasi SAI yang laporan yang harus disampaikan dalam laporan keuangan, dapat dilihat pada lampiran Peraturan Dirktur Jenderal Perbendaharaan ini.

Laporan realisasi anggaran berdasarkan cetakan dari aplikasi SAI yang disampaikan dalam Laporan Keuangan adalah :

- a. Untuk laporan keuangan periode semesteran, laporan realisasi pendapatan dan belanja yang disampaikan adalah LRA untuk triwulan yang berakhir 30 Juni 2012
- b. Untuk laporan keuangan periode tahunan, laporan realisasi pendapatan dan belanja yang disampaikan adalah LRA untuk triwulan yang berakhir 31 Desember 2012.

14. Catatan atas Laporan Keuangan (CaLK)

Catatan atas Laporan Keuangan meliputi penjelasan, daftar rinci, dan analisis atas nilai suatu pos yang disajikan dalam Laporan Realisasi Anggaran dan Neraca.

Penjelasan CaLK terdiri atas:

- a. Pendahuluan
Memuat hal-hal yang terkait dengan Satuan Kerja yang bersangkutan, yang terdiri dari:
 - Dasar Hukum
 - Kebijakan Teknis
 - Pendekatan Penyusunan Laporan Keuangan
 - Kebijakan Akuntansi
- b. Penjelasan pos-pos Realisasi Anggaran Pendapatan dan Realisasi Anggaran Belanja
 - Untuk penjelasan realisasi pendapatan dan belanja semester I dalam CaLK yaitu yang membandingkan antara laporan realisasi pendapatan dan belanja untuk triwulan yang berakhir 30 Juni 2012 dengan laporan realisasi pendapatan dan belanja untuk triwulan yang berakhir 30 Juni 2011
 - Untuk penjelasan realisasi pendapatan dan belanja tahunan dalam CaLK yaitu dengan membandingkan antara laporan realisasi pendapatan dan belanja untuk triwulan yang berakhir 31 Desember 2012 dengan laporan realisasi pendapatan dan belanja untuk triwulan yang berakhir 31 Desember 2011
- c. Penjelasan Pos-pos neraca
 - Untuk penjelasan neraca semester I dalam CaLK yaitu dengan membandingkan antara laporan neraca per 30 Juni 2011 dengan laporan neraca per 31 Desember 2011
 - Untuk penjelasan neraca tahunan dalam CaLK yaitu dengan membandingkan antara laporan neraca per 31 Desember 2011 dengan laporan neraca per 31 Desember 2011
- d. Pengungkapan Penting Lainnya
Memuat penjelasan mengenai hal-hal yang terkait dengan transaksi atau kejadian pada wilayah yang bersangkutan, yang terdiri dari:
 - Penjelasan atas temuan dan tindak lanjut temuan BPK
 - Penjelasan atas Rekening Pemerintah
 - Penjelasan atas Informasi Pendapatan dan Belanja secara Akrual
 - Penjelasan atas Pengungkapan Lain-lain

15. Lampiran Laporan Keuangan

- a. Laporan-laporan pendukung sebagai lampiran
 - i) LRA Pendapatan dan LRA Pengembalian Pendapatan
 - ii) LRA Belanja dan LRA Pengembalian Belanja
 - iii) Neraca Percobaan
(daftar laporan lihat lampiran III)
- b. Laporan barang pengguna
 - i) Laporan Barang Pengguna Semesteran/Tahunan
 - ii) Laporan Kondisi Barang (*khusus LKKL Tahunan*)
 - iii) Rincian Saldo Awal
(daftar laporan lihat lampiran III)
- c. Laporan Keuangan BLU
- d. Laporan Rekening Pemerintah
- e. Tindak Lanjut Atas Temuan BPK
- f. Lampiran-lampiran lainnya sebagai pendukung CaLK

16. Lampiran lainnya sebagai pendukung Laporan Keuangan

Lampiran-lampiran yang dianggap perlu sebagai pendukung dari laporan keuangan dapat disajikan lampiran lainnya dalam laporan keuangan , seperti:

- a. Daftar SSBP/copy dokumen SSBP untuk penyetoran Uang Persediaan tahun berjalan yang disetorkan ke kas negara pada tahun berikutnya ,
- b. Daftar SSBP/copy dokumen SSBP untuk pendapatan yang diterima pada tahun berjalan dan baru disetorkan ke kas negara pada tahun berikutnya
- c. Daftar Berita Acara Rekonsiliasi
- d. Daftar Lainnya

KATA PENGANTAR

Sebagaimana diamanatkan Undang-undang RI Nomor 17 tahun 2003 tentang Keuangan Negara, dan Undang-Undang APBN *Nomor : 10 Tahun 2010* tentang Anggaran Pendapatan dan Belanja Negara Tahun Anggaran 2011, Menteri/Pimpinan Lembaga sebagai Pengguna Anggaran/Barang mempunyai tugas antara lain menyusun dan menyampaikan laporan keuangan Satuan Kerja yang dipimpinnya.

Sekolah Tinggi Penyuluhan Pertanian (STPP) Malang adalah entitas akuntansi dari *Kementerian Pertanian* yang berkewajiban menyelenggarakan akuntansi dan laporan pertanggungjawaban atas pelaksanaan Anggaran Pendapatan dan Belanja Negara dengan menyusun laporan keuangan berupa Realisasi Anggaran, Neraca, dan Catatan atas Laporan Keuangan.

Penyusunan laporan keuangan *Sekolah Tinggi Penyuluhan Pertanian (STPP) Malang* mengacu pada Peraturan Menteri Keuangan nomor 171/PMK.05/2007 tentang Sistem Akuntansi dan Pelaporan Keuangan Pemerintah Pusat serta Peraturan Direktur Jenderal Perbendaharaan nomor *65/PB/2010* tentang Pedoman Penyusunan Laporan Keuangan Kementerian Negara/Lembaga. Informasi yang disajikan di dalamnya telah disusun sesuai ketentuan perundang-undangan yang berlaku.

Sehubungan dengan Laporan Keuangan *Semester I Tahun 2012* ini, perlu kami kemukakan hal-hal sebagai berikut:

1. Laporan Realisasi Anggaran memberikan informasi tentang realisasi pendapatan, belanja, dan *pembiayaan*. Berdasarkan laporan ini, realisasi Pendapatan Negara dan Hibah *per 30 Juni 2012* adalah sebesar *Rp. 18.005.982,-* atau 14.20 persen dari yang ditetapkan dalam DIPA TA 2012 sebesar *Rp. 126.830.000,-* Sementara itu, realisasi Belanja Negara adalah sebesar *Rp. 9.332.707.624,-* atau 34.31 persen dari yang dianggarkan dalam DIPA *Rp. 16.696.143.000,-*.
2. Neraca menyajikan informasi tentang posisi aset, kewajiban, dan ekuitas kementerian negara/lembaga *per 30 Juni 2012*. Dari Neraca tersebut diinformasikan bahwa nilai Aset adalah sebesar *Rp. 464.007.260.980,-* dan Kewajiban sebesar *Rp. 250.000.000,-* sehingga Ekuitas Dana (kekayaan bersih) *Sekolah Tinggi Penyuluhan Pertanian (STPP) Malang* per 30 Juni 2012 adalah sebesar *Rp. 463.757.260.980,-*
3. Catatan atas Laporan Keuangan dimaksudkan agar pengguna laporan keuangan dapat memperoleh informasi yang lebih lengkap tentang hal-hal yang termuat dalam laporan keuangan. Catatan atas Laporan Keuangan meliputi uraian tentang kebijakan fiskal, kebijakan akuntansi, dan penjelasan pos-pos laporan keuangan, daftar rinci atau uraian atas nilai pos yang disajikan dalam Laporan Realisasi Anggaran dan Neraca.

Kami menyadari bahwa laporan keuangan *per 30 Juni 2012* ini masih belum sempurna, oleh sebab itu kami mengharapkan tanggapan, saran, maupun kritik yang membangun dari para pengguna laporan keuangan ini. Kami akan terus berupaya untuk dapat menyusun dan menyajikan laporan keuangan yang tepat waktu dan akurat sehingga terwujud tata kelola pemerintahan yang baik (*good governance*). Diharapkan penyusunan Laporan Keuangan ini dapat meningkatkan akuntabilitas publik.

Malang, 2 Juli 2012

Kuasa Pengguna Anggaran

Ir. Mulyo Nugroho Sarwoto, M.Si

NIP. 195804271983031002

DAFTAR ISI

	Halaman
Kata Pengantar	i
Daftar Isi	iii
Daftar Singkatan	iv
Daftar Tabel	v
Daftar Grafik	vi
Daftar Lampiran	vii
Indeks Catatan atas Laporan Keuangan	viii
Pernyataan Tanggung Jawab	x
I. Ringkasan	1
II. Laporan Realisasi Anggaran (LRA perbandingan 2011 dan 2012)	3
III. Neraca (NSAIKPT perbandingan 2011 dan 2012)	4
IV. Catatan atas Laporan Keuangan	6
A. Penjelasan Umum	6
A.1. Dasar Hukum	6
A.2. Kebijakan Teknis Satuan Kerja	6
A.3. Pendekatan Penyusunan Laporan Keuangan	7
A.4. Kebijakan Akuntansi	10
B. Penjelasan atas Pos-pos Laporan Realisasi Anggaran	15
B.1. Penjelasan Umum Laporan Realisasi Anggaran	15
B.2. Penjelasan Per Pos Laporan Realisasi Anggaran	15
B.3. Catatan Penting/Pengungkapan Lainnya	22
C. Penjelasan atas Pos-pos Neraca	23
C.1. Posisi Keuangan Secara Umum	23
C.2. Penjelasan Per Pos Neraca	24
C.3. Catatan Penting/Pengungkapan Lainnya	
D. Pengungkapan Penting Lainnya	
D.1. Temuan dan Tindak Lanjut Temuan BPK	
D.2. Rekening Pemerintah	
D.3. Informasi Pendapatan dan Belanja secara Akrual	
D.4. Pengungkapan Lain-lain	
Laporan-laporan Pendukung sesuai Peraturan Dirjen Perbendaharaan Nomor PER- 65/PB/2010	
• LRA Pendapatan dan LRA Pengembalian Pendapatan	
• LRA Belanja dan LRA Pengembalian Belanja	
• Neraca Percobaan	
Laporan Barang Pengguna	
• Laporan Barang Pengguna Semester 1	
Lampiran Laporan Rekening Pemerintah	
Lampiran-lampiran lainnya sebagai pendukung CaLK	

DAFTAR SINGKATAN

APBN	: Anggaran Pendapatan dan Belanja Negara
APBN-P	: Anggaran Pendapatan dan Belanja Negara Perubahan
BLU	: Badan Layanan Umum
BPK	: Badan Pemeriksa Keuangan
BUN	: Bendahara Umum Negara
DIPA	: Daftar Isian Pelaksanaan Anggaran
LRA	: Laporan Realisasi Anggaran
MA	: Mata Anggaran Penerimaan / Pengeluaran
PNBP	: Penerimaan Negara Bukan Pajak
SIMAK-BMN	: Sistem Informasi Manajemen dan Akuntansi Barang Milik Negara
SAI	: Sistem Akuntansi Instansi
SAK	: Sistem Akuntansi Keuangan
SAP	: Standar Akuntansi Pemerintahan
SKPA	: Surat Kuasa Pengguna Anggaran
TA	: Tahun Anggaran
TAB	: Tahun Anggaran Berjalan
TAYL	: Tahun Anggaran Yang Lalu
TGR	: Tuntutan Ganti Rugi
TPA	: Tagihan Penjualan Angsuran
UP	: Uang Persediaan

DAFTAR TABEL

Tabel 1	: Penjelasan Umum Laporan Realisasi Anggaran
Tabel 2	: Realisasi PNBPN
Tabel 3	: Realisasi Belanja Rupiah Murni dan PNBPN
Tabel 4	: Realisasi Belanja
Tabel 5	: Realisasi Belanja per 30 Juni 2012
Tabel 6	: Realisasi Belanja Pegawai
Tabel 7	: Realisasi Belanja Barang
Tabel 8	: Realisasi Belanja Modal
Tabel 9	: Komposisi Neraca per 30 Juni 2012
Tabel 10	: Posisi Aset Tetap
Tabel 11	: Posisi Perbandingan Tanah
Tabel 12	: Mutasi/perubahan Tanah
Tabel 13	: Realisasi Belanja Tanah Sampai dengan 30 Juni 2012
Tabel 14	: Posisi Perbandingan Peralatan dan Mesin
Tabel 15	: Mutasi/perubahan Peralatan dan Mesin
Tabel 16	: Realisasi Belanja Peralatan dan Mesin sampai dengan 30 Juni 2012
Tabel 17	: Posisi Perbandingan Gedung dan Bangunan
Tabel 18	: Mutasi/perubahan Gedung dan Bangunan
Tabel 19	: Realisasi Belanja Gedung dan Bangunan sampai dengan 30 Juni 2012
Tabel 20	: Posisi Perbandingan Jalan, Irigasi dan Jaringan
Tabel 21	: Mutasi/perubahan Jalan, Irigasi dan Jaringan
Tabel 22	: Realisasi Belanja Jalan, Irigasi dan Jaringan sampai dengan 30 Juni 2012
Tabel 23	: Posisi Perbandingan Aset Tetap Lainnya
Tabel 24	: Mutasi/perubahan Aset Tetap Lainnya
Tabel 25	: Realisasi Belanja Aset Tetap Lainnya sampai dengan 30 Juni 2012

DAFTAR GRAFIK

- Grafik 1 : Komposisi Realisasi Pendapatan Negara dan Hibah TA 2012
Grafik 2 : Komposisi Realisasi Penerimaan PNB per 30 Juni 2012
Grafik 3 : Komposisi Alokasi Belanja TA 2012
Grafik 4 : Komposisi Realisasi Belanja Pemerintah Pusat Menurut Jenis Belanja TA 2012
Grafik 5 : Komposisi Neraca
Grafik 6 : Komposisi Aset Tetap

DAFTAR LAMPIRAN

- Lampiran 1 : Neraca Simak BMN Semester I
- Lampiran 2 : Laporan Barang Kuasa Pengguna Intrakompetebel
- Lampiran 3 : Laporan Barang Kuasa Pengguna Ekstrakompetebel
- Lampiran 4 : Laporan Barang Kuasa Pengguna Gabungan (Intrakompetebel dan Ekstrakompetebel)
- Lampiran 5 : Laporan Barang Persediaan
- Lampiran 6 : Laporan Mutasi Barang Persediaan
- Lampiran 7 : Berita Acara Simak BMN Internal Semester I
- Lampiran 8 : Berita Acara Simak BMN dari KPKNL Semester I
- Lampiran 9 : Rekonsiliasi Saldo Awal BMN
- Lampiran 10 : Rekonsiliasi BMN Tahun Berjalan
- Lampiran 11 : Rekonsiliasi SPM Tahun Berjalan
- Lampiran 12 : Berita Acara Rekonsiliasi Bulan Januari s/d Juni 2012 dari KPPN
- Lampiran 13 : Bukti Rekonsiliasi dari KPPN bulan Januari s/d Juni 2012
- Lampiran 14 : Berita Acara Pemeriksaan Kas dan Rekonsiliasi Bendahara Pengeluaran
- Lampiran 15 : Register Penutupan Kas
- Lampiran 16 : Laporan Pertanggungjawaban Bendahara Pengeluaran
- Lampiran 17 : Berita Acara Pemeriksaan Kas dan Rekonsiliasi Bendahara Penerimaan
- Lampiran 18 : Laporan penerimaan PNBPN bulan Januari s/d Juni 2012
- Lampiran 19 : Surat setoran bukan pajak (pengembalian belanja)
- Lampiran 20 : Register Harian SPM Januari s/d Juni 2012
- Lampiran 21 : DIPA
- Lampiran 22 : Revisi DIPA

INDEKS CATATAN ATAS LAPORAN KEUANGAN

LAPORAN REALISASI APBN

Halaman

Pendapatan Negara dan Hibah

Catatan B.2.1	Pendapatan Negara dan Hibah	15
Catatan B.2.1.1	Penerimaan Negara Bukan Pajak	16
Catatan B.2.1.1.1	Penerimaan Negara Bukan Pajak Lainnya	16
Catatan B.2.1.2	Penerimaan Hibah	18

Belanja Negara

Catatan B.2.2	Belanja Negara	18
Catatan B.2.2.1	Belanja	19
Catatan B.2.2.1.1	Belanja Pemerintah Pegawai	20
Catatan B.2.2.1.2	Belanja Pemerintah Barang	21
Catatan B.2.2.1.3	Belanja Pemerintah Modal	21
Catatan B.2.2.1.4	Belanja Pemerintah Bantuan Sosial	22

NERACA

ASET

Aset Lancar

Catatan C.2.1	Kas di Bendahara Pengeluaran	24
Catatan C.2.2	Kas di Bendahara Penerimaan	24
Catatan C.2.3	Kas Lainnya dan Setara Kas	25
Catatan C.2.4	Piutang Bukan Pajak	25
Catatan C.2.5	Piutang Lainnya	25
Catatan C.2.6	Bagian Lancar Tagihan Penjualan Angsuran	25
Catatan C.2.7	Bagian Lancar Tuntutan Ganti Rugi	25
Catatan C.2.8	Uang muka belanja	26
Catatan C.2.9	Persediaan	26

Aset Tetap

Catatan C.2.10		27
Catatan C.2.10.1	Tanah	28
Catatan C.2.10.2	Peralatan dan Mesin	29
Catatan C.2.10.3	Gedung dan Bangunan	30
Catatan C.2.10.4	Jalan dan Jembatan	31
Catatan C.2.10.5	Irigasi dan Jaringan	32
Catatan C.2.10.6	Aset Tetap Lainnya	32
Catatan C.2.10.7	Konstruksi Dalam Pengerjaan	33

Aset Lainnya

Catatan C.2.11	Aset Lainnya	34
Catatan C.2.11.1	Tagihan Penjualan Angsuran	34
Catatan C.2.11.2	Tuntutan Perbendaharaan/Tuntutan Ganti Rugi	34
Catatan C.2.11.3	Kemitraan dengan Pihak Ketiga	34
Catatan C.2.11.4	Aset Tak Berwujud	34
Catatan C.2.11.5	Aset Lain-Lain	34

KEWAJIBAN

	Kewajiban Jangka Pendek		
Catatan	C.2.12.1	Utang kepada Pihak Ketiga	35
Catatan	C.2.12.2	Utang Kelebihan Pembayaran Pendapatan	35
Catatan	C.2.12.3	Uang Muka dari KPKN	35
Catatan	C.2.12.4	Pendapatan yang Ditangguhkan	35
Catatan	C.2.12.5	Pendapatan Diterima Dimuka	35
Catatan	C.2.12.6	Utang Jangka Pendek Lainnya	36

EKUITAS

	Ekuitas Dana Lancar		
Catatan	C.2.13.1	Cadangan Piutang	36
Catatan	C.2.13.2	Cadangan Persediaan	36
Catatan	C.2.13.3	Dana yang Harus Disediakan untuk Pembayaran Utang Jangka Pendek	36
	Ekuitas Dana Investasi		
Catatan	C.2.14.1	Diinvestasikan dalam Investasi Jangka Panjang	36
Catatan	C.2.14.2	Diinvestasikan dalam Aset Tetap	37
Catatan	C.2.14.3	Diinvestasikan dalam Aset Lainnya	37

PERNYATAAN TANGGUNG JAWAB KETUA SEKOLAH TINGGI PENYULUHAN PERTANIAN (STPP) MALANG, JAWA TIMUR

Laporan Keuangan Sekolah Tinggi Penyuluhan Pertanian (STPP) Malang yang terdiri dari: Laporan Realisasi Anggaran, Neraca, dan Catatan atas Laporan Keuangan Tahun Anggaran 2012 sebagaimana terlampir, adalah merupakan tanggung jawab kami.

Laporan Keuangan tersebut telah disusun berdasarkan sistem pengendalian intern yang memadai, dan isinya telah menyajikan informasi pelaksanaan anggaran dan posisi keuangan secara layak sesuai dengan Standar Akuntansi Pemerintahan.

Malang, 2 Juli 2012

Kuasa Pengguna Anggaran

Ir. Mulyo Nugroho Sarwoto, M.Si

NIP. 195804271983031002

Laporan Keuangan Sekolah Tinggi Penyuluhan Pertanian (STPP) Malang per 30 Juni 2012

I. RINGKASAN

Berdasarkan Pasal 55 ayat (2) Undang-Undang (UU) Nomor 1 Tahun 2004 tentang Perbendaharaan Negara dan Peraturan Menteri Keuangan Nomor 171/PMK.05/2007, menteri/pimpinan lembaga selaku Pengguna Anggaran/Pengguna Barang menyusun dan menyampaikan Laporan Keuangan Kementerian Negara/Lembaga (LKKL) yang meliputi Laporan Realisasi Anggaran, Neraca, dan Catatan atas Laporan Keuangan kepada Menteri Keuangan selaku pengelola fiskal, dalam rangka penyusunan Laporan Keuangan Pemerintah Pusat (LKPP).

Laporan Keuangan Sekolah Tinggi Penyuluhan Pertanian (STPP) Malang, Jawa Timur Tahun 2012 ini telah disusun dan disajikan sesuai dengan Peraturan Pemerintah Nomor 24 Tahun 2005 tentang Standar Akuntansi Pemerintahan (SAP).

1. LAPORAN REALISASI ANGGARAN

Laporan Realisasi Anggaran menggambarkan perbandingan antara Daftar Isian Pelaksanaan Anggaran (DIPA) TA 2012 dengan realisasinya, yang mencakup unsur-unsur pendapatan, belanja, selama periode (1 Januari s.d. 30 Juni 2012).

Realisasi Pendapatan Negara dan Hibah pada TA 2012 terdiri dari Penerimaan Pajak sebesar Rp. 0 atau mencapai 0 persen, Penerimaan Negara Bukan Pajak sebesar Rp. 18.005.982,- atau mencapai 14.20 persen dari anggaran Rp. 126.830.000,- serta Penerimaan Hibah sebesar Rp.0 atau mencapai 0 persen dari yang dianggarkan.

Realisasi Belanja Negara pada TA 2012 adalah sebesar Rp. 9.332.707.624,- atau mencapai 34.31 persen dari anggarannya. Jumlah realisasi Belanja tersebut terdiri dari realisasi Belanja Rupiah Murni sebesar Rp. 9.332.707.624,- atau mencapai 34.31 persen dari anggarannya, Belanja Pinjaman Luar Negeri sebesar Rp. 0 atau 0 persen dari anggarannya, dan Belanja Hibah sebesar Rp. 0 atau 0 persen dari anggarannya.

Ringkasan Laporan Realisasi Anggaran TA 2012 dan 2011 dapat disajikan sebagai berikut:

		(dalam rupiah)			
		TA 2012		TA 2011	
		Anggaran	Realisasi	Anggaran	Realisasi
Pendapatan Negara dan Hibah		126.830.000	18.005.982	70.245.000	10.839.927
Belanja Rupiah Murni		27.200.510.000	9.332.707.624	16.969.143.000	6.830.468.499
Belanja Pinjaman Luar Negeri				0	0
Belanja Hibah				0	0
JUMLAH		27.327.340.000	9.350.713.606	17.039.388.000	6.841.308.426

Selain yang dianggarkan dalam DIPA, terdapat Penerimaan Hibah yang belum dianggarkan dalam DIPA TA 2012 sebesar Rp. 0

Laporan Keuangan Sekolah Tinggi Penyuluhan Pertanian (STPP) Malang per 30 Juni 2012

2. NERACA

Neraca menggambarkan posisi keuangan entitas mengenai aset, kewajiban, dan ekuitas dana pada tanggal pelaporan dan dibandingkan dengan tanggal pelaporan sebelumnya.

Jumlah Aset adalah sebesar Rp. 464.007.460.980,- yang terdiri dari Aset Lancar sebesar Rp. 250.837.500,-, Aset Tetap sebesar Rp. 463.574.923.480,- dan Aset Lainnya sebesar Rp. 181.500.000,-

Jumlah Kewajiban adalah sebesar Rp. 250.000.000,- yang merupakan Kewajiban Jangka Pendek.

Sementara itu jumlah Ekuitas Dana adalah sebesar Rp. 463.757.260.980,- yang terdiri dari Ekuitas Dana Lancar sebesar Rp. 837.500,- dan Ekuitas Dana Investasi sebesar Rp. 463.756.423.480,-

Ringkasan Neraca per {30 Juni 2012} dan {30 Desember 2011*} dapat disajikan sebagai berikut:

(dalam rupiah)

	(30 Juni) 2012	(31 Desember) 2011	Nilai kenaikan/ (penurunan)
Aset			
Aset Lancar	250.837.500	8.310.000	242.527.500
Aset Tetap	463.574.923.480	462.260.604.480	1.314.319.000
Aset Lainnya	181.500.000	82.000.000	99.500.000
Kewajiban			
Kewajiban Jangka Pendek	250.000.000	20.287.500	229.712.500
Ekuitas Dana			
Ekuitas Dana Lancar	837.500	(11.977.500)	(11976.663)
Ekuitas Dana Investasi	463.756.423.480	462.342.604.480	1.413.819.000

3. CATATAN ATAS LAPORAN KEUANGAN

Catatan atas Laporan Keuangan (CaLK) menguraikan dasar hukum, metodologi penyusunan Laporan Keuangan, dan kebijakan akuntansi yang diterapkan. Selain itu, dalam CaLK dikemukakan penjelasan pos-pos laporan keuangan dalam rangka pengungkapan yang memadai.

Dalam penyajian Laporan Realisasi Anggaran, pendapatan, dan belanja diakui berdasarkan basis kas, yaitu pada saat kas diterima atau dikeluarkan oleh dan dari Kas Umum Negara (KUN). Sementara itu, dalam penyajian Neraca, aset, kewajiban, dan ekuitas dana diakui berdasarkan basis akrual, yaitu pada saat diperolehnya hak atas aset dan timbulnya kewajiban tanpa memperhatikan saat kas atau setara kas diterima atau dikeluarkan oleh dan dari KUN.

Dalam CaLK ini diungkapkan pula kejadian penting setelah tanggal pelaporan keuangan serta informasi tambahan yang diperlukan.

Laporan Keuangan Sekolah Tinggi Penyuluhan Pertanian (STPP) Malang per 30 Juni 2012

B. PENJELASAN ATAS POS-POS LAPORAN REALISASI ANGGARAN

B.1. PENJELASAN UMUM LAPORAN REALISASI ANGGARAN

Dari anggaran sebesar Rp. 27.200.510.000,- per 30 Juni 2012 terealisasi sebesar Rp. 9.332.707.624,- atau 34.31 %, yang terdiri dari:

1. Realisasi Pendapatan Negara dan Hibah
 - a. Penerimaan Negara Bukan Pajak
 - b. Penerimaan Hibah

2. Realisasi Belanja Negara
 - a. Belanja Rupiah Murni
 - b. Belanja Pinjaman Luar Negeri
 - c. Belanja Rupiah Pendamping
 - d. Belanja Hibah

No	Uraian	Anggaran	Realisasi	% Real. Angg.
1	Realisasi Pendapatan Negara dan Hibah	Rp 126.830.000	Rp 18.005.982	14,20%
	-Penerimaan Pajak	Rp 126.830.000	Rp 18.005.982	14,20%
	- Penerimaan Negara Bukan Pajak	Rp 126.830.000	Rp 18.005.982	14,20%
	-Penrimaan hibah	Rp -	Rp -	0,00%
2	Realisasi Belanja Negara	Rp 27.200.510.000	Rp 9.332.707.624	34,31%
	- Belanja Rupiah Murni	Rp 27.200.510.000	Rp 9.332.707.624	34,31%
	- Belanja Pinjaman LN	Rp -	Rp -	0,00%
	- Belanja Rupiah Pendamping	Rp -	Rp -	0,00%
	- Belanja Hibah	Rp -	Rp -	0,00%
	- Belanja PNBPN	Rp -	Rp -	0,00%
	- Belanja BLU	Rp -	Rp -	0,00%

B.2. PENJELASAN PER POS LAPORAN REALISASI ANGGARAN

Realisasi
 Pendapatan
 Negara dan
 Hibah
 Rp.18.005.98
 2,-

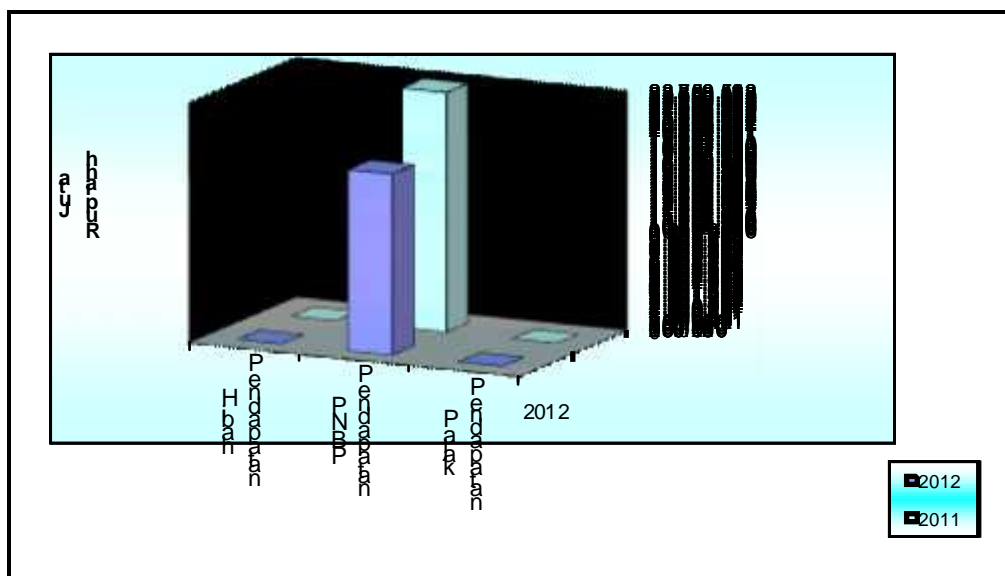
B.2.1. Pendapatan Negara dan Hibah

Pendapatan Negara dan Hibah terhadap anggaran Negara dan Hibah TA 2012 sebesar Rp. 18.005.982,- atau 14.20%.

Laporan Keuangan Sekolah Tinggi Penyuluhan Pertanian (STPP) Malang per 30 Juni 2012

Komposisi realisasi Pendapatan Negara dan Hibah (dalam persentase) TA 2012 dapat dilihat pada Grafik dibawah ini:

Realisasi Pendapatan per Jenis Penerimaan



Grafik: Komposisi Realisasi Pendapatan Negara dan Hibah TA 2012

Realisasi
 PNBP
 Rp.18.005.982,-

B.2.1.1. Penerimaan Negara Bukan Pajak

Estimasi pendapatan pada DIPA tahun anggaran 2012 sebesar Rp. 126.830.000,- sedangkan pada DIPA Tahun Anggaran 2011 sebesar Rp. 70.245.000,- terdapat kenaikan estimasi pendapatan sebesar Rp. 56.585.000,-, hal ini di sebabkan terdapat kenaikan sewa benda-benda tak bergerak berupa sewa tanah, gedung dan bangunan dan sewa peralatan dan mesin.

Penerimaan negara bukan pajak terdiri dari penjualan hasil pertanian, kehutanan dan perkebunan, penjualan hasil peternakan dan perikanan, pendapatan sewa rumah dinas, pendapatan gedung, bangunan dan gedung, pendapatan sewa benda-benda tak bergerak, penerimaan kembali belanja lainnya.

Realisasi
 PNBP
 Lainnya Rp.0

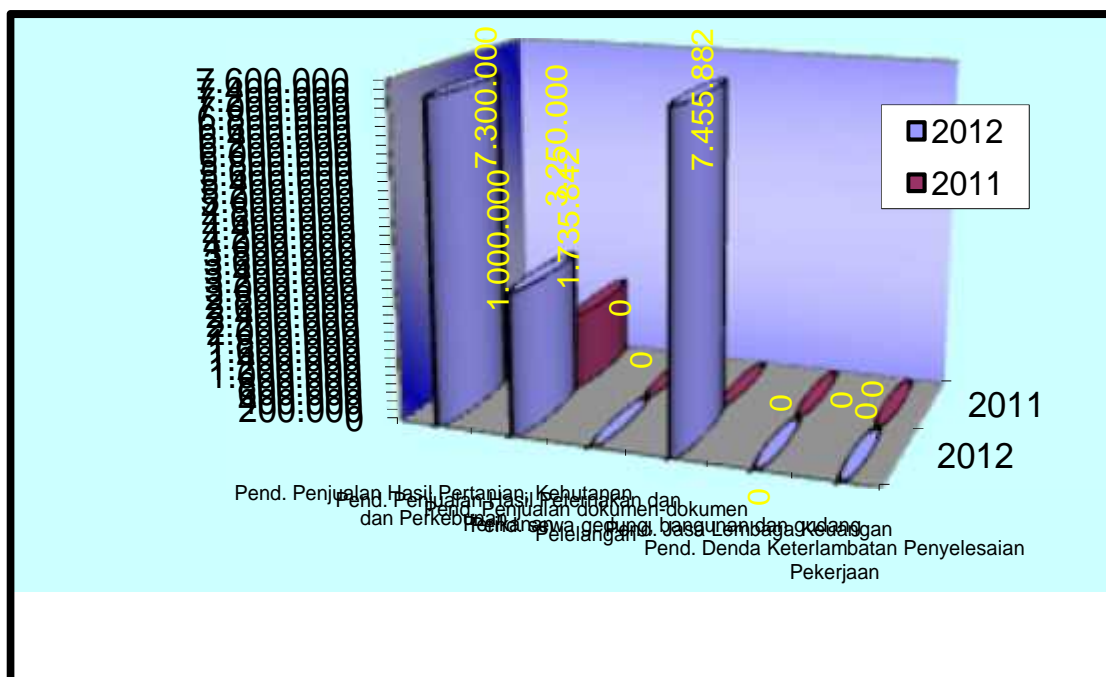
B.2.1.1.1. Penerimaan Negara Bukan Pajak Lainnya

Tida ada realisasi penerimaan Negara Bukan Pajak Lainnya.

Laporan Keuangan Sekolah Tinggi Penyuluhan Pertanian (STPP) Malang per 30 Juni 2012

Realisasi PNPB lainnya dirinci dalam tabel seperti contoh di bawah ini:

Uraian	30-Jun-12	30-Jun-11	% Naik/Turun
Pend. Penjualan Hasil Pertanian, kehutanan dan Perkebunan	Rp 7.300.000	Rp 1.000.000	Rp 6.300.000
Pend. Penjualan Hasil Peternakan dan Perikanan	Rp 3.250.000	Rp 1.735.842	Rp 1.514.158
Pend. Penjualan dokumen-dokumen Pelelangan	Rp -	Rp -	Rp -
Pendapatan sewa gedung, bangunan dan gudang	Rp 7.455.882	Rp -	Rp 7.455.882
Pend. Jasa Lembaga Keuangan (Jasa Giro)	Rp -	Rp -	Rp -
Pend. Denda Keterlambatan Penyelesaian Pekerjaan Pemerintah	Rp -	Rp -	Rp -
Jumlah	Rp 18.005.882	Rp 2.735.842	Rp 15.270.040



Grafik: Komposisi Realisasi Penerimaan PNPB TA 2011

Sekolah Tinggi Penyuluhan Pertanian (STPP) Malang memiliki pendapatan penjualan hasil pertanian, kehutanan dan perkebunan sebesar Rp. 1.000.000,- dan pendapatan penjualan hasil peternakan dan perikanan sebesar Rp. 1.735.842,- pada TA 2011 sedangkan pada TA 2012 pendapatan penjualan hasil pertanian, kehutanan dan perkebunan sebesar Rp. 7.300.000,- dan pendapatan penjualan hasil peternakan dan perikanan sebesar Rp. 3.250.000,-, terdapat kenaikan pada kedua pendapatan tersebut hal ini di karenakan pangsa pasar yang dimiliki lebih luas sehingga hasil pertanian dan peternakan terjual dan tidak ada yang mengalami kebusukan pada hasil pertanian. Disamping memiliki pangsa pasar yang lebih luas sebagai media pendistribusian hasil pertanian dan peternakan, hasil pertanian dan peternakan memang jauh meningkat di bandingkan pada tahun 2011 karena didukung oleh beberapa faktor diantaranya faktor alam dan sarana penunjang keberhasilan hasil pertanian dan peternakan serta manajemen yang lebih baik.

Laporan Keuangan Sekolah Tinggi Penyuluhan Pertanian (STPP) Malang per 30 Juni 2012

Realisasi
 Penerimaan
 Hibah Rp. 0

B.2.1.2. Penerimaan Hibah

Tidak ada Realisasi penerimaan hibah baik untuk hibah yang berupa uang maupun barang di Sekolah Tinggi Penyuluhan Pertanian (STPP) Malang, Tahun Anggaran 2012

Realisasi
 Belanja
 Negara Rp.
 9.332.707.624,-

B.2.2. Belanja Negara

Perbandingan Anggaran Sekolah Tinggi Penyuluhan Pertanian (STPP) Malang per 30 Juni 2012 dengan 30 Juni 2011 sebagai berikut:

Jenis Belanja	Anggaran	Anggaran	Naik/Turun
	Per 30 Juni 2012	Per 30 Juni 2011	
Belanja Rupiah Murni	27.131.903.000	16.946.194.000	10.185.709.000
Belanja PNB	68.607.000	22.949.000	45.658.000

Perbandingan Realisasi Belanja Sekolah Tinggi Penyuluhan Pertanian (STPP) Malang per 30 Juni 2012 dengan 30 Juni 2011 sebagai berikut:

Jenis Belanja	Realisasi	Realisasi	Naik/Turun
	Per 30 Juni 2012	Per 30 Juni 2011	
	9.332.707.624	6.826.731.679	2.505.975.945

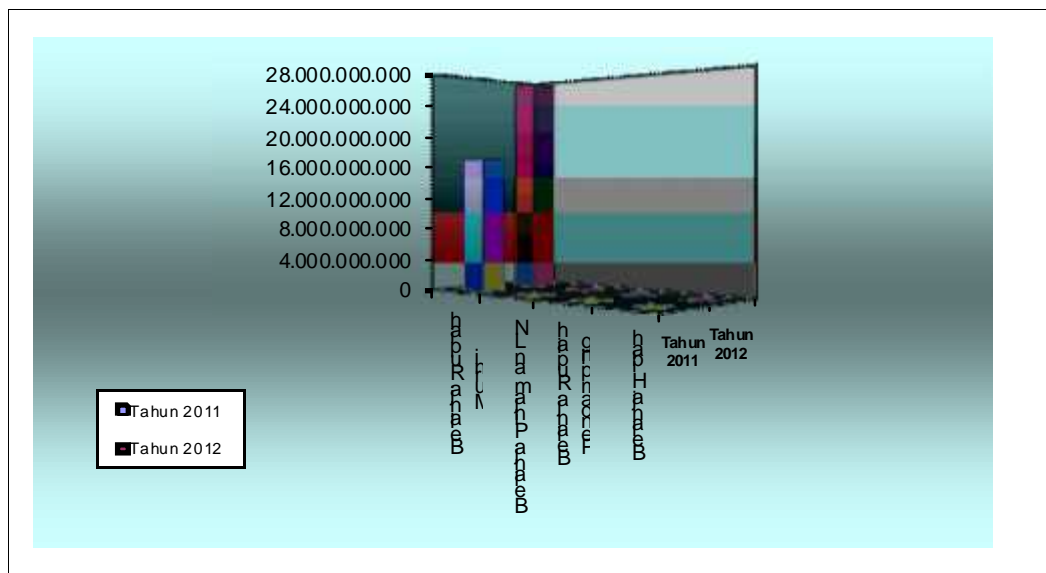
Realisasi Belanja terdiri dari (i) Belanja Rupiah Murni dan (ii) Belanja Pinjaman Luar Negeri (iii) Belanja Hibah (iv) Rupiah Murni Pendamping (v) Penerimaan Negara Bukan Pajak (vi) Badan Layanan Umum.

Perbandingan Pagu anggaran pada tahun 2012 dan 2011 mengalami peningkatan sebesar Rp. 10.185.709.000, kenaikan tersebut terdapat pada belanja modal dalam rangka pemenuhan sarana dan prasarana penunjang kegiatan mahasiswa di Sekolah Tinggi Penyuluhan Pertanian (STPP) Malang, demikian pula pagu belanja PNB juga mengalami peningkatan sebesar Rp. 45.658.000,- yang mana nilai tersebut dalam rangka pemenuhan kegiatan laboratorium mahasiswa.

Dengan meningkatnya pagu anggaran disertai pula meningkatnya realisasi anggaran, realisasi anggaran mengalami peningkatan sebesar Rp. 2.505.975.945,-, peningkatan realisasi tersebut meliputi belanja modal dan gaji 13 pegawai serta kegiatan reguler mahasiswa.

Laporan Keuangan Sekolah Tinggi Penyuluhan Pertanian (STPP) Malang per 30 Juni 2012

Komposisi alokasi Belanja juga dapat disajikan seperti grafik di bawah ini:



Grafik : Komposisi Alokasi Belanja TA 2012

Realisasi
 Belanja Rp.
 9.332.707.624,-

B.2.2.1. Belanja

Komposisi Realisasi Belanja Per 30 Juni 2012 pada Sekolah Tinggi Penyuluhan Pertanian (STPP) Malang sebagai berikut:

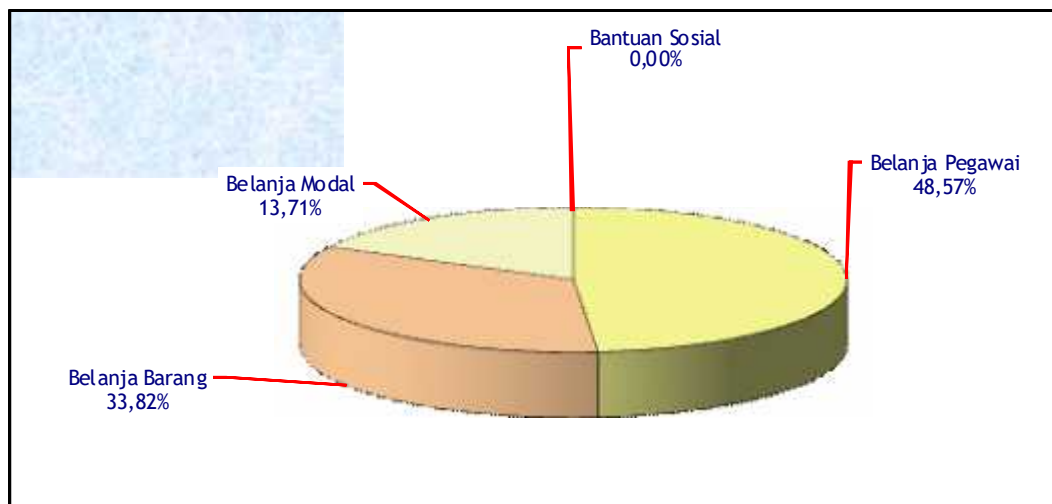
	PAGU	REALISASI
Belanja Pegawai	9.361.628.000	4.532.613.839
Belanja Barang	8.258.182.000	3.156.474.785
Belanja Modal	9.580.700.000	1.643.619.000
Bantuan Sosial	0	0
	27.200.510.000	9.332.707.624

Realisasi belanja pada Sekolah Tinggi Penyuluhan Pertanian (STPP) Malang per Juni 2012 sebesar Rp. 9.332.707.624,- atau 34.31% dari pagu anggaran Rp. 27.200.510.000,-, untuk belanja pegawai memiliki realisasi sebesar Rp. 4.532.613.839,- atau 48.42% dari pagu anggaran Rp. 9.361.628.000,- realisasi tersebut meliputi gaji induk pns selama 6 bulan, uang makan pns selama 5 bulan, kekurangan gaji, uang duka wafat, gaji terusan, tunjangan kompensasi kerja selama 1 bulan dan gaji 13 pns akan tetapi pada belanja pegawai terdapat pengembalian belanja pada gaji pokok sebesar Rp. 2.539.046,-. Realisasi belanja barang sebesar Rp. 3.156.474.785,- atau 38.22% yang meliputi kegiatan reguler mahasiswa dan operasional perkantoran. Sedangkan belanja modal memiliki realisasi sebesar Rp. 1.643.619.000,- atau 17.16% yang meliputi pemenuhan sarana dan prasarana penunjang kegiatan mahasiswa yang berupa belanja modal peralatan dan mesin, belanja modal fisik lainnya dan rehabilitasi asrama.

Laporan Keuangan Sekolah Tinggi Penyuluhan Pertanian (STPP) Malang per 30 Juni 2012

Komposisi realisasi Belanja Pemerintah Pusat menurut jenis belanja dapat disajikan seperti Grafik di bawah ini:

*Belanja
 Pemerintah
 Pusat
 menurut
 Jenis Belanja*



Grafik: Komposisi Realisasi Belanja Pemerintah Pusat menurut Jenis Belanja TA 2012

*Belanja
 Pegawai
 Rp.4.532.613
 .839,-*

B.2.2.1.1. Belanja Pegawai

Rincian realisasi Belanja Pegawai adalah sebagai berikut: Rincian realisasi Belanja Pegawai adalah sebagai berikut:

Uraian	30-Jun-12	30-Jun-11	% Naik/(Turun)
Belanja Gaji dan Tunjangan PNS	Rp 4.532.613.839	Rp 3.770.801.916	Rp 761.811.923
Belanja Gaji dan Tunjangan TNI/Polri	Rp -	Rp -	Rp -
Belanja Gaji dan Tunjangan Pejabat Negara	Rp -	Rp -	Rp -
Belanja Pegawai Perjan	Rp -	Rp -	Rp -
Belanja Gaji Dokter PTT	Rp -	Rp -	Rp -
Belanja Honorarium	Rp -	Rp -	Rp -
Belanja Lembur	Rp -	Rp -	Rp -
Belanja Vakasi	Rp -	Rp -	Rp -
Belanja Tunjangan Kompensasi Kerja	Rp -	Rp -	Rp -
Belanja Pensiun dan Uang Tunggu	Rp -	Rp -	Rp -
Belanja Asuransi Kesehatan	Rp -	Rp -	Rp -
Belanja Tunjangan Kesehatan Veteran	Rp -	Rp -	Rp -
Total	Rp 4.532.613.839	Rp 3.770.801.916	Rp 761.811.923

Laporan Keuangan Sekolah Tinggi Penyuluhan Pertanian (STPP) Malang per 30 Juni 2012

Pada Tahun Anggaran 2012 tidak terdapat Belanja Lembur, karena pada tahun 2012 Belanja Lembur Tidak di anggarkan, meningkatnya realisasi belanja pegawai di pengaruhi oleh beberapa faktor diantara kenaikan gaji pokok PNS, kenaikan uang makan PNS, dan realisasi gaji 13 PNS pada bulan Juni 2012.

Belanja
 Barang Rp.
 3.156.474.78
 5,-

B.2.2.1.2. Belanja Barang

Rincian realisasi Belanja Barang adalah sebagai berikut:

Uraian	30-Jun-12	30-Jun-11	% Naik/(Turun)
Belanja Barang Operasional	Rp 1.258.505.600	Rp 282.700.880	Rp 975.804.720
Belanja Barang Non Operasional	Rp 838.574.850	Rp 1.112.379.350	Rp (273.804.500)
Belanja Jasa	Rp 126.169.235	Rp 166.799.784	Rp (40.630.549)
Belanja Pemeliharaan	Rp 272.255.500	Rp 431.716.000	Rp (159.460.500)
Belanja Perjalanan	Rp 660.969.600	Rp 620.071.749	Rp 40.897.851
Jumlah	Rp 3.156.474.785	Rp 2.613.667.763	Rp 542.807.022

Realisasi belanja barang pada tahun 2012 sebesar Rp. 3.156.474.785,- sedangkan pada tahun 2011 sebesar Rp. 2.613.667.763,- terdapat kenaikan sebesar Rp. 542.807.022,-. Kenaikan tertinggi terdapat pada belanja barang operasional sebesar Rp. 975.804.720,- hal ini di karenakan adanya kenaikan pengadaan bahan makanan mahasiswa yang mana pengadaan tersebut berdasarkan program studi.

Belanja
 Modal Rp.
 1.643.619.00
 0,-

B.2.2.1.3. Belanja Modal

Rincian realisasi Belanja Modal adalah sebagai berikut:

Uraian	30-Jun-12	30-Jun-11	% Naik/(Turun)
Belanja Modal Tanah	Rp -	Rp -	Rp -
Belanja Modal Peralatan dan Mesin	Rp 1.643.619.000	Rp 442.262.000	Rp 1.201.357.000
Belanja Modal Gedung dan Bangunan	Rp -	Rp -	Rp -
Belanja Modal Jalan, Irigasi dan Jaringan	Rp -	Rp -	Rp -
Belanja Modal Fisik Lainnya	Rp -	Rp -	Rp -
Jumlah	Rp 1.643.619.000	Rp 442.262.000	Rp 1.201.357.000

Pada belanja modal tahun 2012 sebesar Rp. 1.643.619.000,- sedangkan pada tahun 2011 sebesar Rp. 442.262.000,- terdapat kenaikan sebesar Rp. 1.202.357.000,- hal ini di karenakan terdapat penambahan sarana dan prasarana penunjang kegiatan mahasiswa di Sekolah Tinggi Penyuluhan Pertanian (STPP) Malang.

Laporan Keuangan Sekolah Tinggi Penyuluhan Pertanian (STPP) Malang per 30 Juni 2012

Belanja
 Bantuan
 Sosial Rp. 0

B.2.2.1.4. Belanja Sosial

Tidak ada Belanja Bantuan Sosial dalam DIPA Sekolah Tinggi Penyuluhan Pertanian (STPP) Malang

Rincian realisasi Belanja Bantuan Sosial adalah sebagai berikut:

Uraian	30-Jun-12	30-Jun-11	% Naik/(Turun)
Belanja Bantuan Kompensasi Kenaikan Harga BBM	Rp -	Rp -	-
Belanja Bantuan Langsung (Block Grant) Sekolah/Lembaga/Guru	Rp -	Rp -	-
Belanja Bantuan Imbal swadaya Sekolah/Lembaga	Rp -	Rp -	-
Belanja Bantuan Beasiswa	Rp -	Rp -	-
Belanja Bantuan Sosial Lembaga Peribadatan	Rp -	Rp -	-
Belanja Lembaga Sosial Lainnya	Rp -	Rp -	-
Jumlah	Rp -	Rp -	-

Catatan
 Penting
 Lainnya

B.3. CATATAN PENTING LAINNYA

- Sekolah Tinggi Penyuluhan Pertanian (STPP) Malang, Jatim (237490) bertempat di Jl. Dr. Cipto No. 144-A Bedali Lawang, Malang, memiliki pendidikan program studi penyuluhan pertanian, pendidikan program studi penyuluhan peternakan dan pendidikan alih jenjang.

Laporan Keuangan Sekolah Tinggi Penyuluhan Pertanian (STPP) Malang per 30 Juni 2012

C. PENJELASAN ATAS POS- POS NERACA

C.1. PENJELASAN UMUM NERACA

Posisi Neraca secara umum untuk Aset, Kewajiban dan Ekuitas Dana per 30 Juni 2012.

Komposisi Neraca per 30 Juni 2012 adalah sebagai berikut :

Uraian	30-Jun-12	31-Des-11	% Naik/ (Turun)
Aset	Rp 464.007.260.980	Rp 462.350.914.480	Rp 1.656.346.500
Kewajiban	Rp 250.000.000	Rp 20.287.500	Rp 229.712.500
Ekuitas Dana	Rp 463.757.260.980	Rp 462.330.626.980	Rp 1.426.634.000

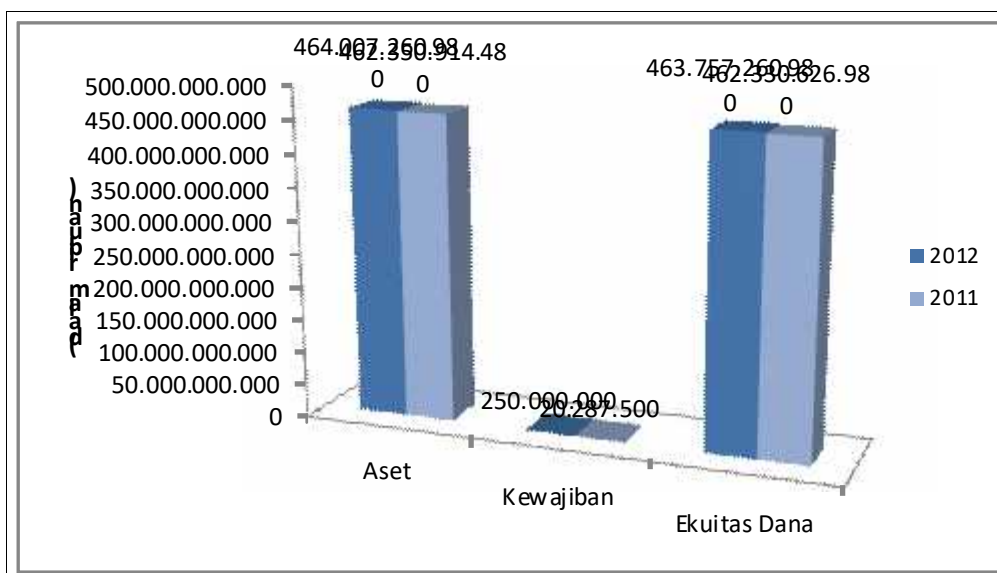
Jumlah Aset per 30 Juni 2012 sebesar Rp. 464.007.260.980,- terdiri dari Aset Lancar sebesar Rp. 250.837.500,- dan Aset Tetap sebesar Rp 463.574.923.480,- Aset Lainnya sebesar Rp 181.500.000,-

Jumlah Kewajiban per 30 Juni 2012 sebesar Rp 250.000.000,- merupakan kewajiban jangka pendek sebesar Rp 250.000.000,-

Jumlah ekuitas dana per 30 Juni 2012 sebesar Rp 463.757.260.980,- terdiri dari ekuitas dana lancar sebesar Rp 837.500,- dan ekuitas dana investasi sebesar Rp 463.756.423.480,-

Grafik komposisi neraca dapat disajikan seperti contoh dibawah ini

Grafik. Komposisi Neraca



Laporan Keuangan Sekolah Tinggi Penyuluhan Pertanian (STPP) Malang per 30 Juni 2012

C.2. PENJELASAN PER POS NERACA

ASET

Aset Lancar

*Kas di Bendahara
 Pengeluaran Rp.
 250.000.000,- dan
 Kas di Bendahara
 Penerima Rp.0*

C.2.1. Kas di Bendahara Pengeluaran
 Saldo Kas di Bendahara Pengeluaran TA 2012 sebesar Rp. 250.000.000,-. Terdiri dari kwitansi UP yang belum di SPM-kan sebesar Rp. 243.687.329,-, uang tunai di brankas sebesar Rp. 6.312.700,-, dan uang di rekening bank Rp. 46.780.000- merupakan LS Honor Non PNS I, II dan Satpam, Honor KPA dll.

Saldo Kas di Bendahara Pengeluaran per 30 Juni 2012 adalah sbb:

30-Jun-12	31-Des-11	Kenaikan/(Penurunan)
250.000.000	-	Rp 250.000.000

Saldo kas di Bendahara Pengeluaran per Juni 2012 sebesar Rp. 250.000.000,- sedangkan pada per Desember 2011 Rp. 0,- pada Desember 2011 Kas di Bendahara Pengeluaran telah nihil karena sisa UP telah disetor ke kas negara. Dan nilai sebesar Rp. 250.000.000,- hanya merupakan nilai Uang Persediaan.

Daftar Setoran Kas di Bendahara Pengeluaran setelah tanggal neraca adalah sbb:

Penyetoran Saldo Kas per 31 Desember 2012

No.	Tgl Setor	No.NTPN	Nama Bank	Jumlah
1	-	-	-	Rp -
2				Rp -
		Jumlah		Rp -

C.2.2 Kas di Bendahara Penerimaan

Besarnya Saldo Kas di Bendahara Penerimaan per 30 Juni 2012 Rp 0 dan besarnya Saldo Kas di Bendahara Penerimaan per 31 Desember 2011 Rp. 0, tidak terdapat perbedaan di antara keduanya karena seluruh penerimaan yang di terima oleh Bendahara Penerimaan telah di setorkan ke kas negara

Besarnya Saldo Kas di Bendahara Penerimaan per 30 Juni 2012 adalah sbb:

30-Jun-12	31-Des-11	Kenaikan/(Penurunan)
-	-	-

Laporan Keuangan Sekolah Tinggi Penyuluhan Pertanian (STPP) Malang per 30 Juni 2012

Kas Lainnya dan
 Setara Kas

C.2.3 Kas Lainnya dan Setara Kas

Tidak terdapat kas lainnya di Sekolah Tinggi Penyuluhan Pertanian (STPP) Malang

Piutang Bukan Pajak
 Rp. 0

C.2.4 Piutang Bukan Pajak

Tidak ada Piutang Bukan Pajak di Sekolah Tinggi Penyuluhan Pertanian (STPP) Malang Tahun Anggaran 2012.

30-Jun-12	31-Des-11	Kenaikan/(Penurunan)
-	-	-

Piutang Lainnya Rp.0

C.2.5 Piutang Lainnya

Tidak ada Piutang Lainnya di Sekolah Tinggi Penyuluhan Pertanian (STPP) Malang Tahun Anggaran 2012

30-Jun-12	31-Des-11	Kenaikan/(Penurunan)
-	-	-

BL TPA Rp.0

C.2.6 Bagian Lancar Tagihan Penjualan Angsuran (TPA)

Tidak ada Bagian Lancar Tagihan Penjualan Angsuran (TPA) di Sekolah Tinggi Penyuluhan Pertanian (STPP) Malang Tahun Anggaran 2012

30-Jun-12	31-Des-11	Kenaikan/(Penurunan)
-	-	-

BL TGR Rp. 0

C.2.7 Bagian Lancar Tagihan Tuntutan Ganti Rugi (TGR)

Tidak ada Bagian Lancar Tagihan Tuntutan Ganti Rugi (TGR) di Sekolah Tinggi Penyuluhan Pertanian (STPP) Malang Tahun Anggaran 2012

30-Jun-12	31-Des-11	Kenaikan/(Penurunan)
-	-	-

Laporan Keuangan Sekolah Tinggi Penyuluhan Pertanian (STPP) Malang per 30 Juni 2012

Uang Muka Belanja
 Rp.250.000.000

C.2.8 Uang Muka Belanja

Uang Muka Belanja pada Sekolah Tinggi Penyuluhan Pertanian (STPP) Malang sebesar Rp. 250.000.000.

30-Jun-12	31-Des-11	Kenaikan/(Penurunan)
250.000.000	-	250.000.000

Uang muka pada bendahara pengeluaran per Juni 2012 sebesar Rp. 250.000.000,-, nilai tersebut hanya uang persediaan sedangkan pada Desember 2011 tidak terdapat Uang Muka di Bendahara Pengeluaran, pada Tahun Anggaran 2012 Uang Persediaan Sekolah Tinggi Penyuluhan Pertanian (STPP) Malang mengalami peningkatan sejalan dengan Pagu Anggaran yang meningkat.

Persediaan Rp.
 837.500,-

C.2.9 Persediaan

Barang Persediaan pada Sekolah Tinggi Penyuluhan Pertanian (STPP) Malang sebesar Rp. 837.500,-.

30-Jun-12	31-Des-11	Kenaikan/(Penurunan)
837.500	8.310.000	(7.472.500)

Daftar Persediaan per 30 Juni 2012

Kode Akun	Uraian Akun	Jumlah
115111	Barang Konsumsi	Rp.837.500
115113	Bahan untuk Pemeliharaan	Rp.0
115114	Suku Cadang	Rp. 0
115121	Pita Cukai, Materai dan Leges	Rp. 0
115123	Hewan dan Tanaman	Rp. 0
115128	Barang Lainnya	Rp. 0
115131	Bahan Baku	Rp. 0
115191	Persediaan untuk tujuan strategi	Rp. 0
115199	Persediaan Lainnya	Rp. 0

Nilai barang persediaan per Juni 2012 sebesar Rp. 837.500,- terdiri dari kertas bergaris 1 rim , kertas HVS 70 gram 9 rim, kertas HVS A4 80 gram 10 rim, odner 2 buah, isi staples besar 1 pak, steples besar 1 buah dan tinta stempel 1 buah yang mana barang-barang tersebut telah di stock opname dengan nomor bukti SEMESTER1/2012.

Laporan Keuangan Sekolah Tinggi Penyuluhan Pertanian (STPP) Malang per 30 Juni 2012

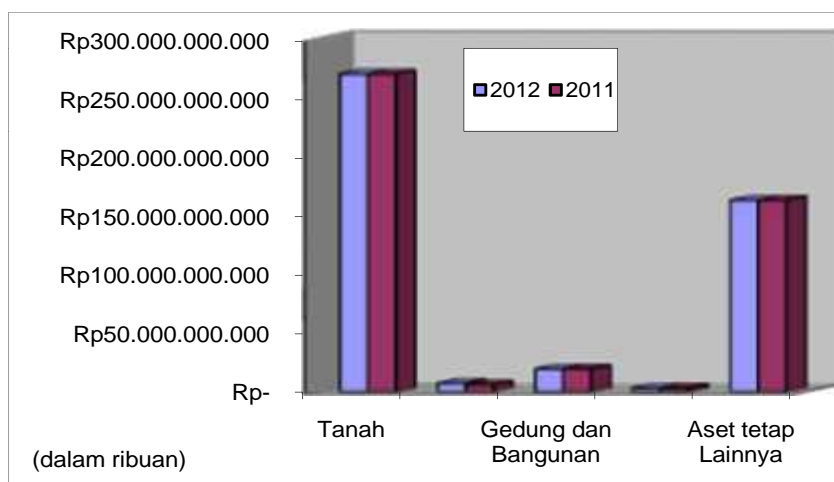
Aset Tetap Rp.
 463.565.123.480,-

C.2.10. Aset Tetap

Nilai Aset Tetap per 30 Juni 2012 sebesar Rp. 463.565.123.480,-.

Posisi aset tetap dapat dilihat pada tabel di bawah ini :

No.	Uraian	30-Jun-12	31-Des-11	% Naik / (Turun)
1	Tanah	Rp 270.219.812.850	Rp 270.219.812.850	Rp -
2	Peralatan dan Mesin	Rp 7.415.341.000	Rp 6.211.571.000	Rp 1.203.770.000
3	Gedung dan Bangunan	Rp 19.541.584.400	Rp 19.541.584.400	Rp -
4	Jalan, Irigasi dan Jaringan	Rp 3.454.549.000	Rp 3.454.549.000	Rp -
5	Aset Tetap Lainnya	Rp 162.833.087.230	Rp 162.833.087.230	Rp -
6	Konstruksi Dalam Pengerjaan	Rp 100.549.000	Rp -	Rp 100.549.000
7	Aset Tak Berwujud	Rp 181.500.000	Rp -	Rp 181.500.000
	Jumlah	Rp 463.464.374.480	Rp 462.260.604.480	Rp 1.485.819.000



Realisasi belanja modal per Juni 2012 sebesar Rp. 463.464.374.480,- sedangkan Desember 2011 sebesar Rp. 462.260.604.480,- terdapat kenaikan sebesar Rp. 1.485.819.000 pada Tahun Anggaran 2012 terdapat penambahan belanja modal sebesar Rp. 1.643.619.000,-, akan tetapi pada tabel di atas tampak penambahan belanja modal sebesar Rp. 1.485.819.000,- sedangkan nilai sebesar Rp. 157.800.000,- merupakan penambahan belanja modal ekstrakompatabel yang tidak tampak pada neraca.

Laporan Keuangan Sekolah Tinggi Penyuluhan Pertanian (STPP) Malang per 30 Juni 2012

Posisi aset tetap pada neraca dibandingkan dengan posisi aset tetap pada SIMAK BMN dapat dilihat pada tabel dibawah ini :

No.	Uraian	Aset Tetap dalam Neraca	Aset Tetap dalam SIMAK BMN	Selisih
1	Tanah	Rp 270.219.812.850	Rp 270.219.812.850	Rp -
2	Peralatan dan Mesin	Rp 7.415.541.000	Rp 7.415.541.000	Rp -
3	Gedung dan Bangunan	Rp 19.541.584.000	Rp 19.541.584.000	Rp -
4	Jalan, Irigasi dan Jaringan	Rp 3.454.549.000	Rp 3.454.549.000	Rp -
5	Aset Tetap Lainnya	Rp 162.833.087.230	Rp 162.833.087.230	Rp -
6	Konstruksi Dalam Pengerjaan	Rp 100.549.000	Rp 100.549.000	Rp -
7	Aset Tak Berwujud	Rp 181.500.000	Rp 181.500.000	Rp -
	Jumlah	Rp 463.746.623.080	Rp 463.464.574.080	Rp -

C.2.10.1 Tanah

Nilai Tanah per 30 Juni 2012 sebesar Rp. 270.219.812.850,-, dan per 31 Desember 2011 sebesar Rp. 270.219.812.850,-;

30-Jun-12	31-Des-11	Kenaikan/(Penurunan)
270.219.812.850	270.219.812.850	Rp -

Mutasi/perubahan tanah sebesar Rp.0,- tersebut adalah sbb:

Penambahan :	
Saldo Awal	Rp -
Pembelian	Rp -
Transfer Masuk	Rp -
Pengembangan	Rp -
Reklasifikasi Masuk	Rp -
	Rp -
Pengurangan	
Transfer Keluar	Rp -
Reklasifikasi Keluar	Rp -
Koreksi Nilai	Rp -
	Rp -
Jumlah	Rp -

Realisasi Belanja Tanah sampai dengan 30 Juni 2012 adalah sebagai berikut:

MA	Uraian	Jumlah
532111	BM Tanah	Rp -
535129	Belanja Biaya Pemeliharaan Tanah Yang Dikapitalisasi (Belanja Modal untuk Pengembangan Tanah)	Rp -
	Jumlah Belanja	Rp -

Laporan Keuangan Sekolah Tinggi Penyuluhan Pertanian (STPP) Malang per 30 Juni 2012

Tidak terdapat penambahan Tanah yang mempengaruhi Belanja modal. Perbandingan nilai tanah per Juni 2012 dan Desember 2011 sama sehingga tidak menambah nilai aset tanah pada Sekolah Tinggi Penyuluhan Pertanian (STPP) Malang.

C.2.10.2 Peralatan dan Mesin

Nilai Peralatan dan Mesin per 30 Juni 2012 sebesar Rp. 7.415.341.000,- sedangkan nilai Peralatan dan Mesin per 31 Desember 2011 sebesar Rp. 6.211.571.000,- terdapat kenaikan sebesar 1.213.770.000,-

Posisi Perbandingan Peralatan dan Mesin

30-Jun-12	31-Des-11	Kenaikan / (penurunan)
Rp7.425.341.000	Rp6.211.571.000	Rp1.213.770.000

Mutasi/perubahan peralatan dan mesin sebesar Rp.1.213.970.000,- tersebut adalah sbb:

Penambahan :		
Saldo Awal	Rp	-
Pembelian	Rp	1.313.270.000
Transfer Masuk	Rp	-
Pengembangan	Rp	-
Reklasifikasi Masuk	Rp	-
	Rp	1.313.270.000
Pengurangan		
Transfer Keluar	Rp	-
Reklasifikasi Keluar	Rp	-
Koreksi Nilai	Rp	-
Ekstrakompetabel	Rp	99.500.000
Jumlah	Rp	1.213.770.000

Realisasi Belanja Modal peralatan dan mesin sampai dengan 30 Juni 2012 adalah sebagai berikut:

MA	Uraian	Jumlah
532111	BM Peralatan dan Mesin	Rp 1.313.270.000
535129	Belanja Biaya Pemeliharaan Peralatan dan Mesin Lainnya Yang Dikapitalisasi (Belanja Modal untuk Pengembangan Peralatan dan Mesin)	Rp -

Laporan Keuangan Sekolah Tinggi Penyuluhan Pertanian (STPP) Malang per 30 Juni 2012

Keterangan	Jumlah
Penambahan Peralatan dan Mesin terkait BM	
Pembelian	Rp. 1.213.770.000
Pengembangan	Rp. 0
Jumlah	Rp. 0
Penambahan Peralatan dan Mesin tidak terkait BM	
Pembelian dengan Belanja Bahan	Rp. 0
Jumlah	Rp. 0
Total	Rp. 1.213.970.000

Terdapat kenaikan Peralatan dan Mesin sebesar Rp. 1.213.770.000,-, penambahan aset Peralatan dan Mesin Sebesar tersebut berupa penambahan sarana dan prasarana penunjang kegiatan mahasiswa di Sekolah Tinggi Penyuluhan Pertanian (STPP) Malang berupa pengembangan laboratorium.

C.2.10.3 Gedung dan Bangunan

Nilai Gedung dan Bangunan per 31 Desember 2011 sebesar Rp. 19.541.584.400,- dan per Juni 2012 sebesar Rp. 19.541.584.400,-

30-Jun-12	31-Des-11	Kenaikan/(Penurunan)
19.541.584.400	19.541.584.400	Rp -

Mutasi/perubahan gedung dan bangunan sebesar Rp.0,- tersebut adalah sbb:

Penambahan :		
Saldo Awal	Rp	-
Pembelian	Rp	-
Transfer Masuk	Rp	-
Pengembangan	Rp	-
Reklasifikasi Masuk	Rp	-
	Rp	-
Pengurangan		
Transfer Keluar	Rp	-
Reklasifikasi Keluar	Rp	-
Koreksi Nilai	Rp	-
	Rp	-
Jumlah	Rp	-

Realisasi Belanja Modal gedung dan bangunan sampai dengan 30 Juni 2012 adalah sebagai berikut:

MA	Uraian	Jumlah
	Gedung dan Bangunan	Rp -
535129	Belanja Biaya Pemeliharaan Gedung dan Bangunan Lainnya Yang Dikapitalisasi (Belanja Modal untuk Pengembangan Gedung dan Bangunan)	Rp -
	Jumlah Belanja	Rp -

Laporan Keuangan Sekolah Tinggi Penyuluhan Pertanian (STPP) Malang per 30 Juni 2012

Tidak terdapat penambahan Gedung dan Bangunan yang mempengaruhi Belanja modal, sehingga nilai aset gedung dan bangunan pada Sekolah Tinggi Penyuluhan Pertanian (STPP) Malang tetap.

C.2.10.4 Jalan dan Jembatan

Nilai Jalan dan Jembatan per 30 Juni 2012 sebesar Rp. 2.472.453.000,- dan per 31 Desember 2011 sebesar Rp. 2.472.453.000,-

30-Jun-12	31-Des-11	Kenaikan/(Penurunan)
2.472.453.000	2.472.453.000	Rp -

Mutasi/perubahan jalan dan jembatan sebesar Rp. 0,- tersebut adalah sbb:

Penambahan :		
Saldo Awal	Rp	-
Pembelian	Rp	-
Transfer Masuk	Rp	-
Pengembangan	Rp	-
Reklasifikasi Masuk	Rp	-
	Rp	-
Pengurangan		
Transfer Keluar	Rp	-
Reklasifikasi Keluar	Rp	-
Koreksi Nilai	Rp	-
	Rp	-
Jumlah	Rp	-

Realisasi Belanja Modal jalan dan jaringan sampai dengan 30 Juni 2012 adalah sebagai berikut:

MA	Uraian	Jumlah
535111	Jalan dan Jembatan	Rp
535129	Belanja Biaya Pemeliharaan Jalan, Irigasi dan Jaringan Yang Dikapitalisasi (Belanja Modal untuk Pengembangan Jalan, Irigasi dan Jaringan)	Rp
	Jumlah Belanja	Rp

Tidak terdapat penambahan Jalan dan Jembatan yang mempengaruhi Belanja modal, realisasi per Juni 2012 sebesar Rp. 2.472.453.000,- sedangkan per Desember 2011 sebesar Rp. 2.472.453.000 sehingga nilai tersebut tidak menambah nilai aset jalan dan jembatan pada Sekolah Tinggi Penyuluhan Pertanian (STPP) Malang.

Laporan Keuangan Sekolah Tinggi Penyuluhan Pertanian (STPP) Malang per 30 Juni 2012

C.2.10.5 Irigasi dan Jaringan

Nilai Irigasi dan Jaringan per 30 Juni 2012 sebesar Rp. 982.096.000,-

30-Jun-12	31-Des-11	Kenaikan/(Penurunan)
982.096.000	982.096.000	Rp -

Mutasi/perubahan irigasi dan jaringan sebesar Rp. 982.096.000,- tersebut adalah sbb:

Penambahan :		
Saldo Awal	Rp	-
Pembelian	Rp	-
Transfer Masuk	Rp	-
Pengembangan	Rp	-
Reklasifikasi Masuk	Rp	-
	Rp	-
Pengurangan		
Transfer Keluar	Rp	-
Reklasifikasi Keluar	Rp	-
Koreksi Nilai	Rp	-
	Rp	-
Jumlah	Rp	-

Realisasi Belanja Modal jalan dan jaringan sampai dengan 30 Juni 2012 adalah sebagai berikut:

MA	Uraian	Jumlah
535111	Irigasi dan jaringan	Rp -
535129	Belanja Biaya Pemeliharaan Irigasi dan Jaringan Yang Dikapitalisasi (Belanja Modal untuk Pengembangan Jalan, Irigasi dan Jaringan)	Rp -
	Jumlah Belanja	Rp -

Tidak terdapat penambahan Irigasi dan Jaringan yang mempengaruhi Belanja modal, sehingga nilai aset yang berada di Sekolah Tinggi Penyuluhan Pertanian (STPP) Malang khususnya pada irigasi dan jaringan tidak mengalami peningkatan.

C.2.10.6 Aset Tetap Lainnya

Nilai Aset Tetap Lainnya per 30 Juni 2012 sebesar Rp. 162.150.000,-

30-Jun-12	31-Des-11	Kenaikan/(Penurunan)
162.833.087.230	162.833.087.230	Rp -

Laporan Keuangan Sekolah Tinggi Penyuluhan Pertanian (STPP) Malang per 30 Juni 2012

Mutasi/perubahan aset tetap lainnya sebesar Rp. 0,- tersebut adalah sbb:

Penambahan :		
Saldo Awal	Rp	-
Pembelian	Rp	-
Transfer Masuk	Rp	-
Pengembangan	Rp	-
Reklasifikasi Masuk	Rp	-
	Rp	-
Pengurangan		
Transfer Keluar	Rp	-
Reklasifikasi Keluar	Rp	-
Koreksi Nilai	Rp	-
	Rp	-
Jumlah	Rp	-

Realisasi Belanja Modal aset tetap lainnya sampai dengan 30 Juni 2012 adalah sebagai berikut:

MA	Uraian	Jumlah
532111	BM Aset Tetap Lainnya	Rp -
535129	Belanja Biaya Pemeliharaan Aset Tetap Lainnya Yang Dikapitalisasi (Belanja Modal untuk Pengembangan Aset Tetap Lainnya)	Rp -
	Jumlah Belanja	Rp -

Tidak terdapat penambahan Aset Tetap Lainnya yang mempengaruhi Belanja Modal, sehingga aset tetap lainnya tidak mengalami peningkatan.

C.2.10.7 Konstruksi Dalam Pengerjaan

Nilai Kontruksi dalam Pengerjaan per 30 Juni 2012 sebesar Rp. 100.549.000,-.

30-Jun-12	31-Des-11	Kenaikan/(Penurunan)
100.549.000	-	100.549.000

Pada Juni 2012 terdapat kontruksi dalam pengerjaan sebesar Rp. 100.549.000,-, kontruksi dalam pengerjaan tersebut dalam rangka rehabilitasi asrama sebesar 5600M2 dan nilai kontruksi dalam pengerjaan tersebut meliputi belanja modal perencanaan dan pengawasan gedung dan bangunan sebesar Rp. 96.469.000,- dan belanja perjalanan sebesar Rp. 4.080.000,-.

Laporan Keuangan Sekolah Tinggi Penyuluhan Pertanian (STPP) Malang per 30 Juni 2012

Aset Lainnya Rp.
 181.500.000,-

C.2.11. Aset Lainnya

Nilai aset lainnya per 30 Juni 2012 di Sekolah Tinggi Penyuluhan Pertanian (STPP) Malang sebesar Rp. 181.500.000,-

30-Jun-12	31-Des-12	Kenaikan/(Penurunan)
181.500.000	82.000.000	99.500.000

Realisasi per Juni 2012 sebesar Rp. 181.500.000,- sedangkan per Desember 2011 Rp. 82.000.000,-, terdapat kenaikan sebesar Rp. 99.500.000,- berupa software E-learning penunjang pelaksanaan proses belajar mengajar mahasiswa Sekolah Tinggi Penyuluhan Pertanian (STPP) Malang.

C.2.11.1 Tagihan Penjualan Angsuran

Tidak terdapat tagihan penjualan angsuran per 30 Juni 2012 di Sekolah Tinggi Penyuluhan Pertanian (STPP) Malang.

30-Jun-12	31-Des-12	Kenaikan/(Penurunan)
-	-	-

C.2.11.2 Tuntutan Perbendaharaan/Tuntutan Ganti Rugi

Tidak terdapat tuntutan ganti rugi per 30 Juni 2012 di Sekolah Tinggi Penyuluhan Pertanian (STPP) Malang

30-Jun-12	31-Des-12	Kenaikan/(Penurunan)
-	-	-

C.2.11.3 Kemitraan Dengan Pihak Ketiga

Tidak terdapat kemitraan dengan pihak ketiga per 30 Juni 2011 di Sekolah Tinggi Penyuluhan Pertanian (STPP) Malang.

30-Jun-12	31-Des-12	Kenaikan/(Penurunan)
-	-	-

C.2.11.4 Aset Tak Berwujud

Realisasi aset tak berwujud per 30 Juni 2012 di Sekolah Tinggi Penyuluhan Pertanian (STPP) Malang sebesar Rp. 181.500.000,-.

30-Jun-12	31-Des-12	Kenaikan/(Penurunan)
181.500.000	82.000.000	99.500.000

Penambahan belanja modal aset tak berwujud tersebut berupa software untuk mahasiswa berupa e-learning.

Laporan Keuangan Sekolah Tinggi Penyuluhan Pertanian (STPP) Malang per 30 Juni 2012

C.2.11.5 Aset Lain-lain

Tidak terdapat aset lain-lain per 30 Juni 2012 di Sekolah Tinggi Penyuluhan Pertanian (STPP) Malang.

30-Jun-12	31-Des-12	Kenaikan/(Penurunan)
-	-	-

KEWAJIBAN

Kewajiban
 250.000.000,-

Rp. **Kewajiban Jangka Pendek**

C.2.12.1 Utang Kepada pihak ketiga

Tidak terdapat utang kepada pihak ketiga per 30 Juni 2012 di Sekolah Tinggi Penyuluhan Pertanian (STPP) Malang.

30-Jun-12	31-Des-12	Kenaikan/(Penurunan)
-	-	-

C.2.12.2 Utang Kelebihan Pembayaran Pendapatan

Tidak terdapat utang kelebihan pembayaran pendapatan per 30 Juni 2012 di Sekolah Tinggi Penyuluhan Pertanian (STPP) Malang.

30-Jun-12	31-Des-12	Kenaikan/(Penurunan)
-	-	-

C.2.12.3 Uang Muka dari KPPN

Nilai Uang Muka dari KPPN per 30 Juni 2012 sebesar Rp. 250.000.000,- dan per 31 Desember 2011 sebesar Rp. 0,-

30-Jun-12	31-Des-12	Kenaikan/(Penurunan)
250.000.000	-	250.000.000

Uang muka di KPPN pada Sekolah Tinggi Penyuluhan Pertanian (STPP) Malang mengalami peningkatan sebesar Rp. 250.000.000,-, hal ini d karena pada akhir Tahun Anggaran 2011 tidak terdapat uang muka dari KPPN karena seluruh uang muka telah dipertanggungjawabkan.

C.2.12.4 Pendapatan yang Ditangguhkan

Tidak terdapat pendapatan yang ditangguhkan per 30 Juni 2012 di Sekolah Tinggi Penyuluhan Pertanian (STPP) Malang.

30-Jun-12	31-Des-12	Kenaikan/(Penurunan)
-	-	-

Laporan Keuangan Sekolah Tinggi Penyuluhan Pertanian (STPP) Malang per 30 Juni 2012

C.2.12.5 Pendapatan Diterima Dimuka

Tidak terdapat pendapatan diterima dimuka per 30 Juni 2012 di Sekolah Tinggi Penyuluhan Pertanian (STPP) Malang.

30-Jun-12	31-Des-12	Kenaikan/(Penurunan)
-	-	-

C.2.12.6 Utang Jangka Pendek Lainnya

Tidak terdapat utang jangka pendek lainnya per 30 Juni 2012 di Sekolah Tinggi Penyuluhan Pertanian (STPP) Malang.

30-Jun-12	31-Des-12	Kenaikan/(Penurunan)
-	-	-

*Ekuitas Dana
 Lancar Rp
 837.500,-.*

C.2.13. Ekuitas Dana Lancar

C.2.13.1 Cadangan Piutang

Tidak terdapat cadangan piutang per 30 Juni 2012 di Sekolah Tinggi Penyuluhan Pertanian (STPP) Malang.

30-Jun-12	31-Des-12	Kenaikan/(Penurunan)
-	-	-

C.2.13.2 Cadangan Persediaan

Cadangan persediaan per 30 Juni 2012 di Sekolah Tinggi Penyuluhan Pertanian (STPP) Malang sebesar Rp. 837.500,-.

30-Jun-12	31-Des-12	Kenaikan/(Penurunan)
837.500	8.310.000	(7.472.500)

Terdapat penurunan Barang Persediaan sebesar Rp. 7.472.500,-, hal ini di sebabkan pada akhir Juni 2012 barang persediaan telah diterima pengguna barang.

C.2.13.3 Dana yang harus disediakan untuk pembayaran Utang Jangka Pendek

Tidak terdapat dana yang harus disediakan untuk pembayaran utang jangka pendek lainnya per 30 Juni 2012 di Sekolah Tinggi Penyuluhan Pertanian (STPP) Malang.

30-Jun-12	31-Des-12	Kenaikan/(Penurunan)
-	-	-

Laporan Keuangan Sekolah Tinggi Penyuluhan Pertanian (STPP) Malang per 30 Juni 2012

*Ekuitas Dana
 Diinvestasikan Rp
 463.746.623.480,-*

C.2.14. Ekuitas Dana Diinvestasikan

C.2.14.1 Diinvestasikan Dalam Investasi Jangka Panjang

Tidak terdapat diinvestasikan dalam investasi jangka panjang per 30 Juni 2012 di Sekolah Tinggi Penyuluhan Pertanian (STPP) Malang.

30-Jun-12	31-Des-12	Kenaikan/(Penurunan)
-	-	-

C.2.14.2 Diinvestasikan Dalam Aset Tetap

Aset tetap yang di investasikan per 30 Juni 2012 di Sekolah Tinggi Penyuluhan Pertanian (STPP) Malang sebesar Rp. 463.746.623.480,-

30-Jun-12	31-Des-12	Kenaikan/(Penurunan)
463.564.923.480	462.260.604.480	1.304.319.000

Terdapat kenaikan aset sebesar Rp. 1.304.319.000,-, kenaikan tersebut terdapat pada belanja peralatan dan mesin dalam rangka peningkatan fasilitas kegiatan mahasiswa sebagai penunjang proses pembelajaran di dalam kampus dan kontruksi dalam pengerjaan dalam rangka rehab asrama mahasiswa sebagai sarana penunjang kegiatan mahasiswa.

C.2.14.3 Diinvestasikan Dalam Aset Lainnya

Tidak terdapat diinvestasikan dalam investasi jangka panjang per 30 Juni 2012 di Sekolah Tinggi Penyuluhan Pertanian (STPP) Malang

30-Jun-12	31-Des-12	Kenaikan/(Penurunan)
-	-	-

Laporan Keuangan Sekolah Tinggi Penyuluhan Pertanian (STPP) Malang per 30 Juni 2012

D. PENGUNGKAPAN PENTING LAINNYA

D.1 TEMUAN DAN TINDAK LANJUT TEMUAN IRJEN/BPK

Temuan BPK pada Sekolah Tinggi Penyuluhan Pertanian (STPP) Malang pada LKPP tahun 2010 terhadap aset telah di tindak lanjuti dengan dilakukannya penilaian IP pada aset yang dimiliki oleh STPP Malang dengan nomor Berita Acara Inventarisasi Barang Milik Negara nomor : BA-08/WKN.10/KNL.03/TIM1/2011 tanggal 31 Oktober 2011.

Dan telah dilakukan pemeriksaan irjen kementan pada tanggal 25 Nopember s/d 3 Desember 2011 65/RC.230/H/A/03/2012 tanggal 2 Maret 2012 yang mana pemeriksaan tersebut telah di tindak lanjuti.

D.2 REKENING PEMERINTAH

Rekening pemerintah yang terdapat pada Sekolah Tinggi Penyuluhan Pertanian (STPP) Malang terdapat BANK MANDIRI CABANG MERDEKA MALANG dengan nomor rekening 1440011707806, dengan surat nomor persetujuan pembukaan rekening 203/TU.210/J.2.4/01/2011.

D.3 INFORMASI PENDAPATAN DAN BELANJA SECARA AKRUAL

Realisasi belanja akrual per Juni 2012 sebesar Rp. 0 sedangkan per Desember 2011 Rp. 20.287.500,- yang terdiri dari rekening listrik sebesar Rp. 18.587.500,- dan rekening telepon sebesar Rp. 1.700.000,-

BAGIAN ANGGARAN 018



LAPORAN KEUANGAN
SEKOLAH TINGGI PENYULUHAN PERTANIAN (STPP) MALANG
BADAN PENYULUHAN DAN PENGEMBANGAN SDM PERTANIAN
KEMENTERIAN PERTANIAN
SEMESTER II TAHUN 2012
TAHUN ANGGARAN 2012

JI. Dr. CIPTO 144 A BEDALI - LAWANG – MALANG – JAWA TIMUR

SISTEMATIKA PENYAJIAN LAPORAN KEUANGAN SATUAN KERJA

Dalam penyusunan laporan keuangan serta untuk mempermudah Satuan Kerja dalam penyajian laporan keuangan, maka kami sampaikan sistematika penyajian laporan keuangan sebagai berikut:

Sistematika penyajian laporan keuangan Satuan Kerja

- 1. Sampul Luar**
Merupakan sampul luar dari laporan keuangan, memuat informasi mengenai Satuan Kerja dan periode penyampaian laporan keuangan.
- 2. Sampul Dalam**
Merupakan sampul dalam dari laporan keuangan, memuat informasi mengenai satuan kerja dan periode penyampaian laporan keuangan.
- 3. Kata Pengantar**
Merupakan pengantar dari laporan keuangan yang ditandatangani oleh pejabat yang berwenang yang memberikan gambaran ringkas mengenai laporan keuangan yang disampaikan.
- 4. Daftar Isi**
Merupakan daftar yang memuat isi laporan beserta nommor halamannya.
- 5. Daftar Tabel**
Merupakan daftar tabel yang terdapat dalam laporan keuangan. Daftar tersebut memuat nama tabel, nomor tabel dan nomor halamannya.
- 6. Daftar Grafik**
Merupakan daftar grafik yang terdapat dalam laporan keuangan. Daftar tersebut memuat nama grafik, nomor dan nomor halamannya.
- 7. Daftar Lampiran**
Merupakan daftar lampiran yang terdapat dalam laporan keuangan. Daftar tersebut memuat nama lampiran, nomor lampiran dan nomor halamannya.
- 8. Daftar Singkatan**
Merupakan daftar yang memuat singkatan-singkatan yang digunakan dalam laporan keuangan.

9. Pernyataan Tanggung Jawab

Merupakan pernyataan tanggung jawab dari Pengguna Anggaran terhadap penggunaan anggaran pada lingkup satuan kerja yang dipimpinnya. Pernyataan Tanggung Jawab ditandatangani oleh pimpinan Satuan Kerja setiap periode penyampaian laporan keuangan. Pernyataan tanggung jawab paling tidak memuat pernyataan sebagai berikut :

- pernyataan bertanggung jawab terhadap penyusunan dan isi laporan keuangan yang disampaikan;
- pernyataan bahwa laporan keuangan telah disusun sesuai dengan SAP dan;
- pernyataan laporan keuangan telah disusun berdasarkan sistem pengendalian intern yang memadai.

10. Ringkasan

Merupakan gambaran ringkas mengenai kondisi laporan keuangan yang dipertanggungjawabkan.

Gambaran ringkasan laporan keuangan terdiri dari :

1. Ringkasan Laporan Realisasi Belanja
2. Ringkasan Neraca
3. Ringkasan catatan atas laporan keuangan.

11. Laporan Realisasi Anggaran Satuan Kerja

Laporan Realisasi Anggaran menyajikan informasi realisasi pendapatan dan belanja, yang masing-masing dibandingkan dengan anggarannya dalam satu periode.

Laporan realisasi anggaran berdasarkan cetakan dari aplikasi SAI yang disampaikan dalam laporan Keuangan adalah:

1. Untuk laporan keuangan periode semesteran, laporan yang disampaikan adalah laporan Semester I.
2. Untuk laporan keuangan periode tahunan laporan yang disampaikan adalah laporan komparatif dengan membandingkan anggaran dan realisasi tahun anggaran yang lalu dengan tahun anggaran berjalan.

12. Neraca Satuan Kerja

Neraca menggambarkan posisi keuangan suatu entitas akuntansi dan entitas pelaporan mengenai aset, kewajiban, ekuitas dana per tanggal tertentu.

- a. Untuk periode semesteran, laporan neraca yang dicantumkan dalam laporan Keuangan Satuan Kerja adalah laporan neraca per 30 Juni 2012.
- b. Untuk periode tahunan laporan yang disampaikan adalah laporan komparatif dengan membandingkan antara neraca tahun anggaran yang berjalan dengan neraca tahun anggaran yang lalu. Laporan neraca yang dicantumkan dalam Laporan Keuangan Satuan Kerja adalah Laporan neraca per 31 Desember 2012

13. Laporan Realisasi Anggaran Pendapatan dan Belanja

Merupakan laporan realisasi anggaran untuk pendapatan dan belanja yang mencantumkan nilai bruto beserta pengembaliannya. Laporan Realisasi Anggaran yang dihasilkan dari aplikasi SAI yang laporan yang harus disampaikan dalam laporan keuangan, dapat dilihat pada lampiran Peraturan Dirktur Jenderal Perbendaharaan ini.

Laporan realisasi anggaran berdasarkan cetakan dari aplikasi SAI yang disampaikan dalam Laporan Keuangan adalah :

- a. Untuk laporan keuangan periode semesteran, laporan realisasi pendapatan dan belanja yang disampaikan adalah LRA untuk triwulan yang berakhir 30 Juni 2012
- b. Untuk laporan keuangan periode tahunan, laporan realisasi pendapatan dan belanja yang disampaikan adalah LRA untuk triwulan yang berakhir 31 Desember 2012.

14. Catatan atas Laporan Keuangan (CaLK)

Catatan atas Laporan Keuangan meliputi penjelasan, daftar rinci, dan analisis atas nilai suatu pos yang disajikan dalam Laporan Realisasi Anggaran dan Neraca.

Penjelasan CaLK terdiri atas:

a. Pendahuluan

Memuat hal-hal yang terkait dengan Satuan Kerja yang bersangkutan, yang terdiri dari:

- Dasar Hukum
- Kebijakan Teknis
- Pendekatan Penyusunan Laporan Keuangan
- Kebijakan Akuntansi

b. Penjelasan pos-pos Realisasi Anggaran Pendapatan dan Realisasi Anggaran Belanja

- Untuk penjelasan realisasi pendapatan dan belanja semester I dalam CaLK yaitu yang membandingkan antara laporan realisasi pendapatan dan belanja untuk triwulan yang berakhir 30 Juni 2012 dengan laporan realisasi pendapatan dan belanja untuk triwulan yang berakhir 30 Juni 2011
- Untuk penjelasan realisasi pendapatan dan belanja tahunan dalam CaLK yaitu dengan membandingkan antara laporan realisasi pendapatan dan belanja untuk triwulan yang berakhir 31 Desember 2012 dengan laporan realisasi pendapatan dan belanja untuk triwulan yang berakhir 31 Desember 2011

c. Penjelasan Pos-pos neraca

- Untuk penjelasan neraca semester I dalam CaLK yaitu dengan membandingkan antara laporan neraca per 30 Juni 2011 dengan laporan neraca per 31 Desember 2011
- Untuk penjelasan neraca tahunan dalam CaLK yaitu dengan membandingkan antara laporan neraca per 31 Desember 2011 dengan laporan neraca per 31 Desember 2011

d. Pengungkapan Penting Lainnya

Memuat penjelasan mengenai hal-hal yang terkait dengan transaksi atau kejadian pada wilayah yang bersangkutan, yang terdiri dari:

- Penjelasan atas temuan dan tindak lanjut temuan BPK
- Penjelasan atas Rekening Pemerintah
- Penjelasan atas Informasi Pendapatan dan Belanja secara Akrual
- Penjelasan atas Pengungkapan Lain-lain

15. Lampiran Laporan Keuangan

- a. Laporan-laporan pendukung sebagai lampiran
 - i) LRA Pendapatan dan LRA Pengembalian Pendapatan
 - ii) LRA Belanja dan LRA Pengembalian Belanja
 - iii) Neraca Percobaan
(daftar laporan lihat lampiran III)
- b. Laporan barang pengguna
 - i) Laporan Barang Pengguna Semesteran/Tahunan
 - ii) Laporan Kondisi Barang (*khusus LKKL Tahunan*)
 - iii) Rincian Saldo Awal
(daftar laporan lihat lampiran III)
- c. Laporan Keuangan BLU
- d. Laporan Rekening Pemerintah
- e. Tindak Lanjut Atas Temuan BPK
- f. Lampiran-lampiran lainnya sebagai pendukung CaLK

16. Lampiran lainnya sebagai pendukung Laporan Keuangan

Lampiran-lampiran yang dianggap perlu sebagai pendukung dari laporan keuangan dapat disajikan lampiran lainnya dalam laporan keuangan , seperti:

- a. Daftar SSBP/copy dokumen SSBP untuk penyetoran Uang Persediaan tahun berjalan yang disetorkan ke kas negara pada tahun berikutnya ,
- b. Daftar SSBP/copy dokumen SSBP untuk pendapatan yang diterima pada tahun berjalan dan baru disetorkan ke kas negara pada tahun berikutnya
- c. Daftar Berita Acara Rekonsiliasi
- d. Daftar Lainnya

KATA PENGANTAR

Sebagaimana diamanatkan Undang-undang RI Nomor 17 tahun 2003 tentang Keuangan Negara, dan Undang-Undang APBN *Nomor : 10 Tahun 2010* tentang Anggaran Pendapatan dan Belanja Negara Tahun Anggaran 2011, Menteri/Pimpinan Lembaga sebagai Pengguna Anggaran/Barang mempunyai tugas antara lain menyusun dan menyampaikan laporan keuangan Satuan Kerja yang dipimpinnya.

Sekolah Tinggi Penyuluhan Pertanian (STPP) Malang adalah entitas akuntansi dari *Kementerian Pertanian* yang berkewajiban menyelenggarakan akuntansi dan laporan pertanggungjawaban atas pelaksanaan Anggaran Pendapatan dan Belanja Negara dengan menyusun laporan keuangan berupa Realisasi Anggaran, Neraca, dan Catatan atas Laporan Keuangan.

Penyusunan laporan keuangan *Sekolah Tinggi Penyuluhan Pertanian (STPP) Malang* mengacu pada Peraturan Menteri Keuangan nomor 171/PMK.05/2007 tentang Sistem Akuntansi dan Pelaporan Keuangan Pemerintah Pusat serta Peraturan Direktur Jenderal Perbendaharaan nomor *65/PB/2010* tentang Pedoman Penyusunan Laporan Keuangan Kementerian Negara/Lembaga. Informasi yang disajikan di dalamnya telah disusun sesuai ketentuan perundang-undangan yang berlaku.

Sehubungan dengan Laporan Keuangan *per Desember Tahun 2012* ini, perlu kami kemukakan hal-hal sebagai berikut:

1. Laporan Realisasi Anggaran memberikan informasi tentang realisasi pendapatan, belanja, dan *pembiayaan*. Berdasarkan laporan ini, realisasi Pendapatan Negara dan Hibah *per 31 Desember 2012* adalah sebesar *Rp. 310.254.987,-* atau 244.62 persen dari yang ditetapkan dalam DIPA TA 2012 sebesar *Rp. 126.830.000,-*. Sementara itu, realisasi Belanja Negara adalah sebesar *Rp. 26.311.536.450,-* atau 96.73 persen dari yang dianggarkan dalam DIPA *Rp. 27.200.510.000,-*.
2. Neraca menyajikan informasi tentang posisi aset, kewajiban, dan ekuitas kementerian negara/lembaga *per 31 Desember 2012*. Dari Neraca tersebut diinformasikan bahwa nilai Aset adalah sebesar *Rp. 470.907.227.780,-* dan Kewajiban sebesar *Rp. 26.463.356,-* sehingga Ekuitas Dana (kekayaan bersih) *Sekolah Tinggi Penyuluhan Pertanian (STPP) Malang* per 31 Desember 2012 adalah sebesar *Rp. 470.880.764.424,-*.
3. Catatan atas Laporan Keuangan dimaksudkan agar pengguna laporan keuangan dapat memperoleh informasi yang lebih lengkap tentang hal-hal yang termuat dalam laporan keuangan. Catatan atas Laporan Keuangan meliputi uraian tentang kebijakan fiskal, kebijakan akuntansi, dan penjelasan pos-pos laporan keuangan, daftar rinci atau

uraian atas nilai pos yang disajikan dalam Laporan Realisasi Anggaran dan Neraca.

Kami menyadari bahwa laporan keuangan *per 31 Desember 2012* ini masih belum sempurna, oleh sebab itu kami mengharapkan tanggapan, saran, maupun kritik yang membangun dari para pengguna laporan keuangan ini. Kami akan terus berupaya untuk dapat menyusun dan menyajikan laporan keuangan yang tepat waktu dan akurat sehingga terwujud tata kelola pemerintahan yang baik (*good governance*). Diharapkan penyusunan Laporan Keuangan ini dapat meningkatkan akuntabilitas publik.

Malang, 2 Januari 2012

Kuasa Pengguna Anggaran

Ir. Mulyo Nugroho Sarwoto, M.Si

NIP. 195804271983031002

DAFTAR ISI

	Halaman
Kata Pengantar	i
Daftar Isi	iii
Daftar Singkatan	iv
Daftar Tabel	v
Daftar Grafik	vi
Daftar Lampiran	vii
Indeks Catatan atas Laporan Keuangan	viii
Pernyataan Tanggung Jawab	x
I. Ringkasan	1
II. Laporan Realisasi Anggaran (LRA perbandingan 2011 dan 2012)	3
III. Neraca (NSAIKPT perbandingan 2011 dan 2012)	4
IV. Catatan atas Laporan Keuangan	6
A. Penjelasan Umum	6
A.1. Dasar Hukum	6
A.2. Kebijakan Teknis Satuan Kerja	6
A.3. Pendekatan Penyusunan Laporan Keuangan	10
A.4. Kebijakan Akuntansi	10
B. Penjelasan atas Pos-pos Laporan Realisasi Anggaran	15
B.1. Penjelasan Umum Laporan Realisasi Anggaran	15
B.2. Penjelasan Per Pos Laporan Realisasi Anggaran	15
B.3. Catatan Penting/Pengungkapan Lainnya	22
C. Penjelasan atas Pos-pos Neraca	23
C.1. Posisi Keuangan Secara Umum	23
C.2. Penjelasan Per Pos Neraca	24
C.3. Catatan Penting/Pengungkapan Lainnya	
D. Pengungkapan Penting Lainnya	
D.1. Temuan dan Tindak Lanjut Temuan BPK	
D.2. Rekening Pemerintah	
D.3. Informasi Pendapatan dan Belanja secara Akrual	
D.4. Pengungkapan Lain-lain	
Laporan-laporan Pendukung sesuai Peraturan Dirjen Perbendaharaan Nomor PER- 65/PB/2010	
• LRA Pendapatan dan LRA Pengembalian Pendapatan	
• LRA Belanja dan LRA Pengembalian Belanja	
• Neraca Percobaan	
Laporan Barang Pengguna	
• Laporan Barang Pengguna	
Lampiran Laporan Rekening Pemerintah	
Lampiran-lampiran lainnya sebagai pendukung CaLK	

DAFTAR SINGKATAN

APBN	: Anggaran Pendapatan dan Belanja Negara
APBN-P	: Anggaran Pendapatan dan Belanja Negara Perubahan
BLU	: Badan Layanan Umum
BPK	: Badan Pemeriksa Keuangan
BUN	: Bendahara Umum Negara
DIPA	: Daftar Isian Pelaksanaan Anggaran
LRA	: Laporan Realisasi Anggaran
MA	: Mata Anggaran Penerimaan / Pengeluaran
PNBP	: Penerimaan Negara Bukan Pajak
SIMAK-BMN	: Sistem Informasi Manajemen dan Akuntansi Barang Milik Negara
SAI	: Sistem Akuntansi Instansi
SAK	: Sistem Akuntansi Keuangan
SAP	: Standar Akuntansi Pemerintahan
SKPA	: Surat Kuasa Pengguna Anggaran
TA	: Tahun Anggaran
TAB	: Tahun Anggaran Berjalan
TAYL	: Tahun Anggaran Yang Lalu
TGR	: Tuntutan Ganti Rugi
TPA	: Tagihan Penjualan Angsuran
UP	: Uang Persediaan

DAFTAR TABEL

Tabel 1	: Penjelasan Umum Laporan Realisasi Anggaran
Tabel 2	: Realisasi PNBPN
Tabel 3	: Realisasi Belanja Rupiah Murni dan PNBPN
Tabel 4	: Realisasi Belanja
Tabel 5	: Realisasi Belanja per 31 Desember 2012
Tabel 6	: Realisasi Belanja Pegawai
Tabel 7	: Realisasi Belanja Barang
Tabel 8	: Realisasi Belanja Modal
Tabel 9	: Komposisi Neraca per 31 Desember 2012
Tabel 10	: Posisi Aset Tetap
Tabel 11	: Posisi Perbandingan Tanah
Tabel 12	: Mutasi/perubahan Tanah
Tabel 13	: Realisasi Belanja Tanah Sampai dengan 31 Desember 2012
Tabel 14	: Posisi Perbandingan Peralatan dan Mesin
Tabel 15	: Mutasi/perubahan Peralatan dan Mesin
Tabel 16	: Realisasi Belanja Peralatan dan Mesin sampai dengan 31 Desember 2012
Tabel 17	: Posisi Perbandingan Gedung dan Bangunan
Tabel 18	: Mutasi/perubahan Gedung dan Bangunan
Tabel 19	: Realisasi Belanja Gedung dan Bangunan sampai dengan 31 Desember 2012
Tabel 20	: Posisi Perbandingan Jalan, Irigasi dan Jaringan
Tabel 21	: Mutasi/perubahan Jalan, Irigasi dan Jaringan
Tabel 22	: Realisasi Belanja Jalan, Irigasi dan Jaringan sampai dengan 31 Desember 2012
Tabel 23	: Posisi Perbandingan Aset Tetap Lainnya
Tabel 24	: Mutasi/perubahan Aset Tetap Lainnya
Tabel 25	: Realisasi Belanja Aset Tetap Lainnya sampai dengan 31 Desember 2012

DAFTAR GRAFIK

- Grafik 1 : Komposisi Realisasi Pendapatan Negara dan Hibah TA 2012
Grafik 2 : Komposisi Realisasi Penerimaan PNB per 31 Desember 2012
Grafik 3 : Komposisi Alokasi Belanja TA 2012
Grafik 4 : Komposisi Realisasi Belanja Pemerintah Pusat Menurut Jenis Belanja TA 2012
Grafik 5 : Komposisi Neraca
Grafik 6 : Komposisi Aset Tetap

DAFTAR LAMPIRAN

- Lampiran 1 : Neraca Simak BMN Semester I
- Lampiran 2 : Laporan Barang Kuasa Pengguna Intrakompetebel
- Lampiran 3 : Laporan Barang Kuasa Pengguna Ekstrakompetebel
- Lampiran 4 : Laporan Barang Kuasa Pengguna Gabungan (Intrakompetebel dan Ekstrakompetebel)
- Lampiran 5 : Laporan Barang Persediaan
- Lampiran 6 : Laporan Mutasi Barang Persediaan
- Lampiran 7 : Berita Acara Simak BMN Internal Semester I
- Lampiran 8 : Berita Acara Simak BMN dari KPKNL Semester I
- Lampiran 9 : Rekonsiliasi Saldo Awal BMN
- Lampiran 10 : Rekonsiliasi BMN Tahun Berjalan
- Lampiran 11 : Rekonsiliasi SPM Tahun Berjalan
- Lampiran 12 : Berita Acara Rekonsiliasi Bulan Januari s/d Desember 2012 dari KPPN
- Lampiran 13 : Bukti Rekonsiliasi dari KPPN bulan Januari s/d Desember 2012
- Lampiran 14 : Berita Acara Pemeriksaan Kas dan Rekonsiliasi Bendahara Pengeluaran
- Lampiran 15 : Register Penutupan Kas
- Lampiran 16 : Laporan Pertanggungjawaban Bendahara Pengeluaran
- Lampiran 17 : Berita Acara Pemeriksaan Kas dan Rekonsiliasi Bendahara Penerimaan
- Lampiran 18 : Laporan penerimaan PNBP bulan Januari s/d Desember 2012
- Lampiran 19 : Surat setoran bukan pajak (pengembalian belanja)
- Lampiran 20 : Register Harian SPM Januari s/d Desember 2012
- Lampiran 21 : DIPA
- Lampiran 22 : Revisi DIPA

INDEKS CATATAN ATAS LAPORAN KEUANGAN

LAPORAN REALISASI APBN

Halaman

Pendapatan Negara dan Hibah

Catatan	B.2.1	Pendapatan Negara dan Hibah	15
Catatan	B.2.1.1	Penerimaan Negara Bukan Pajak	16
Catatan	B.2.1.1.1	Penerimaan Negara Bukan Pajak Lainnya	16
Catatan	B.2.1.2	Penerimaan Hibah	18

Belanja Negara

Catatan	B.2.2	Belanja Negara	18
Catatan	B.2.2.1	Belanja	19
Catatan	B.2.2.1.1	Belanja Pemerintah Pegawai	20
Catatan	B.2.2.1.2	Belanja Pemerintah Barang	21
Catatan	B.2.2.1.3	Belanja Pemerintah Modal	21
Catatan	B.2.2.1.4	Belanja Pemerintah Bantuan Sosial	22

NERACA

ASET

Aset Lancar

Catatan	C.2.1	Kas di Bendahara Pengeluaran	24
Catatan	C.2.2	Kas di Bendahara Penerimaan	24
Catatan	C.2.3	Kas Lainnya dan Setara Kas	25
Catatan	C.2.4	Piutang Bukan Pajak	25
Catatan	C.2.5	Piutang Lainnya	25
Catatan	C.2.6	Bagian Lancar Tagihan Penjualan Angsuran	25
Catatan	C.2.7	Bagian Lancar Tuntutan Ganti Rugi	25
Catatan	C.2.8	Uang muka belanja	26
Catatan	C.2.9	Persediaan	26

Aset Tetap

Catatan	C.2.10		27
Catatan	C.2.10.1	Tanah	28
Catatan	C.2.10.2	Peralatan dan Mesin	29
Catatan	C.2.10.3	Gedung dan Bangunan	30
Catatan	C.2.10.4	Jalan dan Jembatan	31
Catatan	C.2.10.5	Irigasi dan Jaringan	32
Catatan	C.2.10.6	Aset Tetap Lainnya	32
Catatan	C.2.10.7	Konstruksi Dalam Pengerjaan	33

Aset Lainnya

Catatan	C.2.11	Aset Lainnya	34
Catatan	C.2.11.1	Tagihan Penjualan Angsuran	34
Catatan	C.2.11.2	Tuntutan Perbendaharaan/Tuntutan Ganti Rugi	34
Catatan	C.2.11.3	Kemitraan dengan Pihak Ketiga	34
Catatan	C.2.11.4	Aset Tak Berwujud	34
Catatan	C.2.11.5	Aset Lain-Lain	34

KEWAJIBAN

	Kewajiban Jangka Pendek		
Catatan	C.2.12.1	Utang kepada Pihak Ketiga	35
Catatan	C.2.12.2	Utang Kelebihan Pembayaran Pendapatan	35
Catatan	C.2.12.3	Uang Muka dari KPKN	35
Catatan	C.2.12.4	Pendapatan yang Ditangguhkan	35
Catatan	C.2.12.5	Pendapatan Diterima Dimuka	35
Catatan	C.2.12.6	Utang Jangka Pendek Lainnya	36

EKUITAS

	Ekuitas Dana Lancar		
Catatan	C.2.13.1	Cadangan Piutang	36
Catatan	C.2.13.2	Cadangan Persediaan	36
Catatan	C.2.13.3	Dana yang Harus Disediakan untuk Pembayaran Utang Jangka Pendek	36
	Ekuitas Dana Investasi		
Catatan	C.2.14.1	Diinvestasikan dalam Investasi Jangka Panjang	36
Catatan	C.2.14.2	Diinvestasikan dalam Aset Tetap	37
Catatan	C.2.14.3	Diinvestasikan dalam Aset Lainnya	37

**PERNYATAAN TANGGUNG JAWAB
KETUA SEKOLAH TINGGI PENYULUHAN PERTANIAN (STPP) MALANG,
JAWA TIMUR**

Laporan Keuangan Sekolah Tinggi Penyuluhan Pertanian (STPP) Malang yang terdiri dari: Laporan Realisasi Anggaran, Neraca, dan Catatan atas Laporan Keuangan Tahun Anggaran 2012 sebagaimana terlampir, adalah merupakan tanggung jawab kami.

Laporan Keuangan tersebut telah disusun berdasarkan sistem pengendalian intern yang memadai, dan isinya telah menyajikan informasi pelaksanaan anggaran dan posisi keuangan secara layak sesuai dengan Standar Akuntansi Pemerintahan.

Malang, 2 Januari 2013

Kuasa Pengguna Anggaran

Ir. Mulyo Nugroho Sarwoto, M.Si

NIP. 195804271983031002

Laporan Keuangan Sekolah Tinggi Penyuluhan Pertanian (STPP) Malang per 31 Desember 2012

I. RINGKASAN

Berdasarkan Pasal 55 ayat (2) Undang-Undang (UU) Nomor 1 Tahun 2004 tentang Perbendaharaan Negara dan Peraturan Menteri Keuangan Nomor 171/PMK.05/2007, menteri/pimpinan lembaga selaku Pengguna Anggaran/Pengguna Barang menyusun dan menyampaikan Laporan Keuangan Kementerian Negara/Lembaga (LKKL) yang meliputi Laporan Realisasi Anggaran, Neraca, dan Catatan atas Laporan Keuangan kepada Menteri Keuangan selaku pengelola fiskal, dalam rangka penyusunan Laporan Keuangan Pemerintah Pusat (LKPP).

Laporan Keuangan Sekolah Tinggi Penyuluhan Pertanian (STPP) Malang, Jawa Timur Tahun 2012 ini telah disusun dan disajikan sesuai dengan Peraturan Pemerintah Nomor 24 Tahun 2005 tentang Standar Akuntansi Pemerintahan (SAP).

1. LAPORAN REALISASI ANGGARAN

Laporan Realisasi Anggaran menggambarkan perbandingan antara Daftar Isian Pelaksanaan Anggaran (DIPA) TA 2012 dengan realisasinya, yang mencakup unsur-unsur pendapatan, belanja, selama periode (1 Januari s.d. 31 Desember 2012).

Realisasi Pendapatan Negara dan Hibah pada TA 2012 terdiri dari Penerimaan Pajak sebesar Rp. 0 atau mencapai 0 persen, Penerimaan Negara Bukan Pajak sebesar Rp. 310.254.987,- atau mencapai 244.62 persen dari anggaran Rp. 126.830.000.- serta Penerimaan Hibah sebesar Rp.0 atau mencapai 0 persen dari yang dianggarkan.

Realisasi Belanja Negara pada TA 2012 adalah sebesar Rp.26.311.536.450,- atau mencapai 96.73 persen dari anggarannya. Jumlah realisasi Belanja tersebut terdiri dari realisasi Belanja Rupiah Murni sebesar Rp. 26.311.536.450,- atau mencapai 96.73 persen dari anggarannya, Belanja Pinjaman Luar Negeri sebesar Rp. 0 atau 0 persen dari anggarannya, dan Belanja Hibah sebesar Rp. 0 atau 0 persen dari anggarannya.

Ringkasan Laporan Realisasi Anggaran TA 2012 dan 2011 dapat disajikan sebagai berikut:

	TA 2012		TA 2011	
	Anggaran	Realisasi	Anggaran	Realisasi
Pendapatan Negara dan Hibah	126.830.000	310.254.987	70.245.000	144.035.575
Belanja Rupiah Murni	27.200.510.000	26.311.536.450	17.349.586.000	16.802.096.080
Belanja Pinjaman Luar Negeri			0	0
Belanja Hibah			0	0
JUMLAH	27.327.340.000	26.621.791.437	17.419.831.000	16.946.131.655

Selain yang dianggarkan dalam DIPA, terdapat Penerimaan Hibah yang belum dianggarkan dalam DIPA TA 2012 sebesar Rp. 0

Laporan Keuangan Sekolah Tinggi Penyuluhan Pertanian (STPP) Malang per 31 Desember 2012

2. NERACA

Neraca menggambarkan posisi keuangan entitas mengenai aset, kewajiban, dan ekuitas dana pada tanggal pelaporan dan dibandingkan dengan tanggal pelaporan sebelumnya.

Jumlah Aset adalah sebesar Rp. 470.907.227.780,- yang terdiri dari Aset Lancar sebesar Rp. 570.000,-, Aset Tetap sebesar Rp. 470.412.910.780,- dan Aset Lainnya sebesar Rp. 493.747.000,-

Jumlah Kewajiban adalah sebesar Rp. 26.463.356,- yang merupakan Kewajiban Jangka Pendek.

Sementara itu jumlah Ekuitas Dana adalah sebesar Rp. 470.880.764.424,- yang terdiri dari Ekuitas Dana Lancar sebesar Rp. 25.893.356,- dan Ekuitas Dana Investasi sebesar Rp. 470.906.657.780,-

Ringkasan Neraca per *{(31 Desember 2012) dan (31 Desember 2011*)}* dapat disajikan sebagai berikut:

(dalam rupiah)

	(31 Desember) 2012	(31 Desember) 2011	Nilai kenaikan/ (penurunan)
Aset			
Aset Lancar	570.000	8.310.000	7.740.000
Aset Tetap	470.412.910.780	462.260.604.480	8.152.306.300
Aset Lainnya	493.747.000	82.000.000	411.747.000
Kewajiban			
Kewajiban Jangka Pendek	26.463.356	20.287.500	6.175.856
Ekuitas Dana			
Ekuitas Dana Lancar	(25.893.356)	(11.977.500)	(13.915.856)
Ekuitas Dana Investasi	470.906.657.780	462.342.604.480	8.564.053.300

3. CATATAN ATAS LAPORAN KEUANGAN

Catatan atas Laporan Keuangan (CaLK) menguraikan dasar hukum, metodologi penyusunan Laporan Keuangan, dan kebijakan akuntansi yang diterapkan. Selain itu, dalam CaLK dikemukakan penjelasan pos-pos laporan keuangan dalam rangka pengungkapan yang memadai.

Dalam penyajian Laporan Realisasi Anggaran, pendapatan, dan belanja diakui berdasarkan basis kas, yaitu pada saat kas diterima atau dikeluarkan oleh dan dari Kas Umum Negara (KUN). Sementara itu, dalam penyajian Neraca, aset, kewajiban, dan ekuitas dana diakui berdasarkan basis akrual, yaitu pada saat diperolehnya hak atas aset dan timbulnya kewajiban tanpa memperhatikan saat kas atau setara kas diterima atau dikeluarkan oleh dan dari KUN.

Dalam CaLK ini diungkapkan pula kejadian penting setelah tanggal pelaporan keuangan serta informasi tambahan yang diperlukan.

Laporan Keuangan Sekolah Tinggi Penyuluhan Pertanian (STPP) Malang per 31 Desember 2012

I. CATATAN ATAS LAPORAN KEUANGAN

A. PENJELASAN UMUM

A.1. DASAR HUKUM

1. Undang-Undang Nomor 17 Tahun 2003 tentang Keuangan Negara;
2. Undang-Undang Nomor 1 Tahun 2004 tentang Perbendaharaan Negara;
3. Peraturan Pemerintah Nomor 71 Tahun 2010 tentang Standar Akuntansi Pemerintahan.
4. Peraturan Pemerintah Nomor 8 Tahun 2006 tentang Pelaporan Keuangan dan Kinerja Instansi Pemerintah.
5. Keputusan Presiden Republik Indonesia Nomor 42 Tahun 2002 tentang Pedoman Pelaksanaan Anggaran Pendapatan dan Belanja Negara
6. Peraturan Menteri Keuangan Republik Indonesia Nomor 171/PMK.05/2007 tentang Sistem Akuntansi dan Pelaporan Keuangan Pemerintah Pusat.
7. Peraturan Direktur Jenderal Perbendaharaan [Nomor PER 65/PB/ tahun 2010](#) tentang Pedoman Penyusunan Laporan Keuangan Kementerian Negara/Lembaga.

A.2. KEBIJAKAN TEKNIS SEKOLAH TINGGI PENYULUHAN PERTANIAN (STPP) MALANG, JAWA TIMUR

RENCANA STRATEGIS SEKOLAH TINGGI PENYULUHAN PERTANIAN (STPP) MALANG, JAWA TIMUR

VISI STPP MALANG

Terwujudnya Sekolah Tinggi Penyuluhan Pertanian (STPP) Malang yang menghasilkan lulusan Penyuluhan Pertanian yang profesional, kreatif, inovatif, berdaya saing dan berwawasan global serta berorientasi agribisnis.

MISI STPP MALANG

1. Melaksanakan dan mengembangkan proses pembelajaran yang berkualitas untuk menghasilkan penyuluh pertanian profesional.
2. Mengembangkan kualitas dan kuantitas serta profesionalisme dosen, tenaga administrasi, tenaga kependidikan dan non kependidikan.
3. Memenuhi dan mengembangkan sarana dan prasarana pembelajaran yang memfasilitasi penyelenggaraan pendidikan berbasis agribisnis.
4. Melaksanakan dan mengembangkan penelitian terapan dan pengabdian kepada masyarakat yang berorientasi pada swasembada dan swasembada berkelanjutan, diversifikasi pangan, peningkatan nilai tambah dan kesejahteraan petani.
5. Melaksanakan dan mengembangkan sistem administrasi kependidikan, kepegawaian dan keuangan yang transparan dan akuntabel.
6. Mengoptimalkan pelaksanaan monitoring dan evaluasi sistem penyelenggaraan pendidikan, kepegawaian dan keuangan.
7. Melaksanakan dan mengembangkan kegiatan kemahasiswaan untuk meningkatkan pengembangan daya nalar dan *entrepreneurship*.

Laporan Keuangan Sekolah Tinggi Penyuluhan Pertanian (STPP) Malang per 31 Desember 2012

TUJUAN STPP MALANG

1. Meningkatkan penyelenggaraan program pendidikan tinggi profesional dalam bidang penyuluhan pertanian/peternakan.
2. Meningkatkan penyelenggaraan kegiatan penelitian terapan yang menghasilkan IPTEK penyuluhan dan IPTEK pertanian/peternakan aplikatif.
3. Meningkatkan kualitas penyelenggaraan kegiatan pengabdian masyarakat melalui pengembangan, penyebarluasan dan penerapan IPTEK pertanian/peternakan untuk meningkatkan taraf kehidupan masyarakat pertanian.
4. Meningkatkan profesionalisme SDM (dosen, tenaga administrasi dan tenaga penunjang lainnya).
5. Meningkatkan kegiatan pembinaan kemahasiswaan sehingga tercipta mahasiswa dan alumni yang bersih, peduli, profesional serta memiliki integritas moral dan etos kerja tinggi.
6. Mengembangkan sarana dan prasarana pendidikan dalam mendukung terlaksananya Tri Dharma Perguruan Tinggi.
7. Memantapkan kelembagaan melalui peningkatan sistem organisasi dan manajemen.
8. Meningkatkan pengelolaan dan pelayanan administrasi umum, akademik dan kemahasiswaan dalam mendukung kelancaran penyelenggaraan Tri Dharma Perguruan Tinggi.
9. Meningkatkan peran dan eksistensi institusi melalui kerjasama dan *stakeholders*.

SASARAN STPP MALANG

1. Pendidikan

- a. Terselenggaranya Program Studi Fungsional di bidang RIHP.
- b. Terselenggaranya system dan manajemen penyelenggaraan pendidikan yang akuntabel dan efisien.
- c. Terakreditasinya program studi.
- d. Terpenuhinya standart minimal sarana dan prasarana.
- e. Terbentuknya kelembagaan penjamin mutu pendidikan.

2. Penelitian

- a. Terselenggaranya penelitian terapan dalam mendukung pengembangan agribisnis, pengembangan wilayah dan pengembangan SDM.
- b. Termanfaatnya hasil-hasil penelitian untuk pengembangan kurikulum dan kegiatan pengabdian masyarakat.
- c. Terwujudnya lembaga penelitian yang mampu mengembangkan sarana prasarana yang ada dan pemanfaatan jejaring penelitian.

3. Pengabdian Masyarakat

- a. Terwujudnya Desa Mitra sebagai model pembangunan wilayah, laboratorium lapang dan penelitian terapan.
- b. Terwujudnya Inkubator Agribisnis.
- c. Terwujudnya Lembaga Pengabdian Masyarakat di STPP Malang.

Laporan Keuangan Sekolah Tinggi Penyuluhan Pertanian (STPP) Malang per 31 Desember 2012

4. Pendidikan dan Pelatihan (Diklat)

- a. Terselenggaranya diklat fungsional dan diklat profesi yang relevan dengan kebutuhan pengembangan SDM Pertanian.
- b. Terselenggaranya system dan manajemen penyelenggaraan diklat yang akuntabel dan efisien.
- c. Terakreditasinya Lembaga diklat Fungsional dan Lembaga Diklat Profesi.
- d. Terpenuhinya standart minimal sarana dan prasarana.
- e. Terwujudnya Tempat Uji kompetensi.
- f. Terbentuknya kelembagaan Penjamin Mutu diklat

5. Penyelenggaraan Program Koordinatif

- a. Terasilitasinya program-program Kementerian Pertanian.
- b. Terasilitasinya penyelenggaraan kerjasama Pendidikan dan diklat dengan Pemerintah Daerah.
- c. Terasilitasinya penyelenggaraan Diklat Swadana yang di usulkan oleh masyarakat.

6. Pengoptimalisasian SDM

- a. Peningkatan mutu keprofesian/fungsionalisasi SDM STPP Malang
- b. Restrukturisasi SDM STPP Malang

7. Pengoptimalisasian Sarana Prasarna

- a. Termanfatkannya asset akomodasi secara optimal.
- b. Termanfatkannya asset pendukung Pendidikan dan Diklat secara optimal.
- c. Termanfatkannya asset pendukung wisata pendidikan secara optimal.
- d. Termanfatkannya asset Tanjung dan Sumbul secara optimal.

8. Penyelenggaraan manajemen dan administrasi Pendidikan dan Diklat yang bersih dengan tata kelola yang baik

- a. Terwujudnya sistem dan prosedur perencanaan.
- b. Terwujudnya sistem dan prosedur pengelolaan keuangan dan perlengkapan.
- c. Terwujudnya penjabaran dan pelaksanaan peraturan, sistem dan prosedur organisasi, ketatalaksanaan dan kepegawaian.
- d. Pengembangan sistem dan prosedur monitoring, evaluasi dan pelaporan.
- e. Terwujudnya database mahasiswa, peserta diklat, alumni dan pegawai.
- f. Terwujudnya sistem administrasi pendidikan dan diklat yang memiliki akses cepat, luas dan komprehensif.

PENDAPATAN SEKOLAH TINGGI PENYULUHAN PERTANIAN (STPP) MALANG

Pendapatan terdiri dari penerimaan perpajakan dan penerimaan negara bukan pajak. Penerimaan negara bukan pajak per 31 Desember 2012 ini adalah sebesar Rp **310.254.987,-** (*Tiga ratus sepuluh juta dua ratus lima puluh empat ribu sembilan ratus delapan puluh tujuh rupiah*) atau **244.62 %** dengan estimasi pendapatan pada tahun 2012 dalam DIPA sebesar Rp. **126.830.000,-** (*Seratus Dua Puluh Enam Juta Delapan Ratus Tiga Puluh Ribu Rupiah*) Pendapatan dari hibah tidak terdapat dalam DIPA Sekolah Tinggi Penyuluhan Pertanian (STPP) Malang Tahun 2012. Sedangkan pengembalian belanja tahun berjalan sebesar Rp. **9.469.545,-** (*Sembilan juta empat ratus enam puluh sembilan ribu lima ratus empat puluh lima rupiah*) terdiri

Laporan Keuangan Sekolah Tinggi Penyuluhan Pertanian (STPP) Malang per 31 Desember 2012

dari pengembalian gaji pokok, pengembalian pembulatan gaji, pengembalian tunjangan fungsional, pengembalian tunjangan umum, pengembalian honor PPSPM, pengembalian perjalanan dan pengembalian uang marge mahasiswa.

BELANJA SEKOLAH TINGGI PENYULUHAN PERTANIAN (STPP) MALANG

Belanja dilakukan dengan mempertimbangkan prinsip-prinsip penghematan dan efisiensi, namun tetap menjamin terlaksananya kegiatan-kegiatan sebagaimana yang telah ditetapkan dalam Rencana Kerja Satuan Kerja. Keseluruhan belanja pada Satuan Kerja Sekolah Tinggi Penyuluhan Pertanian (STPP) Malang meliputi belanja pegawai, belanja barang, dan belanja modal.

1. BELANJA PEGAWAI

Belanja Pegawai meliputi Belanja Gaji dan Tunjangan yang digunakan untuk pembayaran gaji dan tunjangan PNS. Realisasi Belanja Pegawai per 31 Desember 2012 sebesar **Rp. 9.282.698.053,-** (*Sembilan milyar dua ratus delapan puluh dua juta enam ratus sembilan puluh delapan ribu lima puluh tiga rupiah*) atau 99.16 %, pada belanja pegawai terdapat pengembalian belanja gaji pokok sebesar Rp. 1.363.700,- (*Satu juta tiga ratus enam puluh tiga ribu tujuh ratus rupiah*), pengembalian belanja pembulatan gaji Rp. 18.845,- (*Delapan belas ribu delapan ratus empat puluh lima rupiah*), pengembalian belanja tunjangan fungsional PNS Rp. 1.167.000,- (*Satu juta seratus enam puluh tujuh ribu rupiah*) dan pengembalian tunjangan umum PNS Rp. 2.200.000,- (*Dua juta dua ratus ribu rupiah*).

2. BELANJA BARANG

Belanja Barang didefinisikan sebagai pengeluaran untuk menampung pembelian barang dan jasa yang habis dipakai untuk memproduksi barang dan jasa yang dipasarkan maupun tidak dipasarkan. Belanja barang meliputi Belanja Barang dan Jasa, Belanja Pemeliharaan dan Belanja Perjalanan Dinas. Realisasi Belanja Barang per 31 Desember 2012 adalah sebesar Rp. **8.234.985.097,-** (*Delapan milyar dua ratus tiga puluh empat juta sembilan ratus delapan puluh lima ribu sembilan puluh tujuh rupiah*) atau **97.79 %**, pada belanja barang terdapat pula pengembalian belanja barang non operasional lainnya pada kegiatan 002 Rp. 900.000,- (*Sembilan ratus ribu rupiah*), pengembalian belanja perjalanan lainnya Rp. 250.000,- (*Dua ratus lima puluh ribu rupiah*), pengembalian belanja barang non operasional lainnya pada kegiatan 016 Rp. 1.700.000,- (*Satu juta tujuh ratus ribu rupiah*), pengembalian belanja operasional perkantoran sebesar Rp. 1.870.000,- (*Satu juta delapan ratus tujuh puluh ribu rupiah*) melalui SSBP tanggal 15 Mei 2012 dengan nomor NTPN 1202010812080111.

3. BELANJA MODAL

Belanja Modal dalam perolehan dan pemeliharaan Barang Milik Negara dimaksudkan untuk menampung pengeluaran yang dilakukan dalam rangka pembentukan modal. Belanja Modal meliputi belanja modal tanah, belanja modal jalan, irigasi dan jaringan dan belanja modal fisik lainnya. Realisasi Belanja Modal per 31 Desember 2012 adalah sebesar Rp. **8.793.853.000,-** (*Delapan milyar tujuh ratus sembilan puluh tiga juta delapan ratus lima puluh tiga ribu rupiah*) atau **93.38 %**.

Laporan Keuangan Sekolah Tinggi Penyuluhan Pertanian (STPP) Malang per 31 Desember 2012

A.3. PENDEKATAN PENYUSUNAN LAPORAN KEUANGAN

Laporan Keuangan Sekolah Tinggi Penyuluhan Pertanian (STPP) Malang Jawa Timur Tahun 2012 merupakan laporan yang mencakup seluruh aspek keuangan yang dikelola oleh entitas akuntansi Sekolah Tinggi Penyuluhan Pertanian (STPP) Malang Jawa Timur.

Sekolah Tinggi Penyuluhan Pertanian (STPP) Malang Jawa Timur Tahun 2012 ini memperoleh anggaran yang berasal dari APBN sebesar Rp. 27.200.510.000,- (*Dua puluh tujuh milyar dua ratus juta lima ratus sepuluh ribu rupiah*)

Dari total anggaran di atas, rincian anggaran Satker BLU adalah sebagai berikut :

Tahun Anggaran	JENIS SUMBER DANA	
	APBN	BLU
2011	16.969.143.000	-
2012	27.200.510.000	-

Laporan Keuangan dihasilkan melalui Sistem Akuntansi Instansi (SAI), yang terdiri dari Sistem Akuntansi Keuangan (SAK) dan Sistem Informasi Manajemen dan Akuntansi Barang Milik Negara (SIMAK-BMN).

SAI dirancang untuk menghasilkan Laporan Keuangan Satuan Kerja yang terdiri dari:

1. Laporan Realisasi Anggaran
2. Neraca
3. Catatan atas Laporan Keuangan

Data BMN yang disajikan dalam neraca ini telah seluruhnya diproses melalui SIMAK-BMN.

A.4. KEBIJAKAN AKUNTANSI

Laporan Realisasi Anggaran disusun menggunakan basis kas yaitu basis akuntansi yang mengakui pengaruh transaksi dan peristiwa lainnya pada saat kas atau setara kas diterima pada Kas Umum Negara (KUN) atau dikeluarkan dari KUN.

Penyajian aset, kewajiban, dan ekuitas dana dalam Neraca diakui berdasarkan basis akrual, yaitu pada saat diperolehnya hak atas aset dan timbulnya kewajiban tanpa memperhatikan saat kas atau setara kas diterima atau dikeluarkan dari KUN.

Penyusunan dan penyajian LK Tahun 2012 telah mengacu pada Standar Akuntansi Pemerintahan (SAP) yang telah ditetapkan dengan Peraturan Pemerintah Nomor 71 Tahun 2010 tentang Standar Akuntansi Pemerintahan. Dalam penyusunan LKKL telah diterapkan kaidah-kaidah pengelolaan keuangan yang sehat di lingkungan pemerintahan.

Prinsip-prinsip akuntansi yang digunakan dalam penyusunan LK Sekolah Tinggi Penyuluhan Pertanian (STPP) Malang Jawa Timur adalah:

Laporan Keuangan Sekolah Tinggi Penyuluhan Pertanian (STPP) Malang per 31 Desember 2012

(1) Pendapatan

Pendapatan adalah semua penerimaan KUN yang menambah ekuitas dana lancar dalam periode tahun yang bersangkutan yang menjadi hak pemerintah pusat dan tidak perlu dibayar kembali oleh pemerintah pusat. Pendapatan diakui pada saat kas diterima pada KUN. Akuntansi pendapatan dilaksanakan berdasarkan azas bruto, yaitu dengan membukukan penerimaan bruto, dan tidak mencatat jumlah netonya (setelah dikompensasikan dengan pengeluaran). Pendapatan disajikan sesuai dengan jenis pendapatan.

(2) Belanja

Belanja adalah semua pengeluaran KUN yang mengurangi ekuitas dana lancar dalam periode tahun yang bersangkutan yang tidak akan diperoleh pembayarannya kembali oleh pemerintah pusat. Belanja diakui pada saat terjadi pengeluaran kas dari KUN. Khusus pengeluaran melalui bendahara pengeluaran, pengakuan belanja terjadi pada saat pertanggungjawaban atas pengeluaran tersebut disahkan oleh Kantor Pelayanan Perbendaharaan Negara (KPPN). Belanja disajikan di muka (*face*) laporan keuangan menurut klasifikasi ekonomi/jenis belanja, sedangkan di Catatan atas Laporan Keuangan, belanja disajikan menurut klasifikasi organisasi dan fungsi.

(3) Aset

Aset adalah sumber daya ekonomi yang dikuasai dan/atau dimiliki oleh pemerintah sebagai akibat dari peristiwa masa lalu dan dari mana manfaat ekonomi dan/atau sosial di masa depan diharapkan dapat diperoleh, baik oleh pemerintah maupun oleh masyarakat, serta dapat diukur dalam satuan uang, termasuk sumber daya non-keuangan yang diperlukan untuk penyediaan jasa bagi masyarakat umum dan sumber-sumber daya yang dipelihara karena alasan sejarah dan budaya. Dalam pengertian aset ini tidak termasuk sumber daya alam seperti hutan, kekayaan di dasar laut, dan kandungan pertambangan. Aset diakui pada saat diterima atau pada saat hak kepemilikan berpindah.

Aset diklasifikasikan menjadi Aset Lancar, Investasi, Aset Tetap, dan Aset Lainnya.

a. Aset Lancar

Aset Lancar mencakup kas dan setara kas yang diharapkan segera untuk direalisasikan, dipakai, atau dimiliki untuk dijual dalam waktu 12 (dua belas) bulan sejak tanggal pelaporan. Aset lancar ini terdiri dari kas, piutang, dan persediaan.

Kas disajikan di neraca dengan menggunakan nilai nominal. Kas dalam bentuk valuta asing disajikan di neraca dengan menggunakan kurs tengah BI pada tanggal neraca.

Piutang dinyatakan dalam neraca menurut nilai yang timbul berdasarkan hak yang telah dikeluarkan surat keputusan penagihannya.

Tagihan Penjualan Angsuran (TPA) dan Tuntutan Ganti Rugi (TGR) yang akan jatuh tempo 12 (dua belas) bulan setelah tanggal neraca disajikan sebagai bagian lancar TPA/TGR.

Persediaan adalah aset lancar dalam bentuk barang atau perlengkapan yang dimaksudkan untuk mendukung kegiatan operasional pemerintah, dan barang-barang yang dimaksudkan untuk dijual dan/atau diserahkan dalam rangka pelayanan kepada masyarakat.

Persediaan dicatat di neraca berdasarkan:

- harga pembelian terakhir, apabila diperoleh dengan pembelian,
- harga standar apabila diperoleh dengan memproduksi sendiri,
- harga wajar atau estimasi nilai penjualannya apabila diperoleh dengan cara lainnya seperti donasi/rampasan.

Laporan Keuangan Sekolah Tinggi Penyuluhan Pertanian (STPP) Malang per 31 Desember 2012

b. Investasi *1*)

Investasi adalah aset yang dimaksudkan untuk memperoleh manfaat ekonomik seperti bunga, dividen dan royalti, atau manfaat sosial sehingga dapat meningkatkan kemampuan pemerintah dalam rangka pelayanan kepada masyarakat.

Investasi pemerintah diklasifikasikan kedalam investasi jangka pendek dan investasi jangka panjang. Investasi jangka pendek adalah investasi yang dapat segera dicairkan dan dimaksudkan untuk dimiliki dalam kurun waktu setahun atau kurang. Investasi jangka panjang adalah investasi yang dimaksudkan untuk dimiliki selama lebih dari setahun.

Investasi jangka panjang dibagi menurut sifat penanaman investasinya, yaitu non permanen dan permanen.

(i) Investasi Non Permanen

Investasi non permanen adalah investasi jangka panjang yang tidak termasuk dalam investasi permanen dan dimaksudkan untuk dimiliki secara tidak berkelanjutan. Investasi non permanen sifatnya bukan penyertaan modal saham melainkan berupa pinjaman jangka panjang yang dimaksudkan untuk pembiayaan investasi perusahaan negara/ daerah, pemerintah daerah, dan pihak ketiga lainnya.

Investasi Non Permanen meliputi:

- Seluruh dana pemerintah yang bersumber dari dana pinjaman luar negeri yang diteruskanpinjamkan melalui *Subsidiary Loan Agreement* (SLA) dan dana dalam negeri dalam bentuk Rekening Dana Investasi (RDI) dan Rekening Pembangunan Daerah (RPD) yang dipinjamkan kepada BUMN/BUMD dan Pemda.
- Seluruh dana pemerintah yang diberikan dalam bentuk Pinjaman Dana Bergulir kepada pengusaha kecil, anggota koperasi, anggota Kelompok Swadaya Masyarakat (KSM), nasabah Lembaga Dana Kredit Pedesaan (LDKP), nasabah Usaha Simpan Pinjam/Tempat Simpan Pinjam (USP/TSP) atau nasabah BPR.

(ii) Investasi Permanen

Investasi Permanen adalah investasi jangka panjang yang dimaksudkan untuk dimiliki secara berkelanjutan. Investasi permanen dimaksudkan untuk mendapatkan dividen atau menanamkan pengaruh yang signifikan dalam jangka panjang. Investasi permanen meliputi seluruh Penyertaan Modal Negara (PMN) pada perusahaan negara, lembaga internasional, dan badan usaha lainnya yang bukan milik negara. PMN pada badan usaha atau badan hukum lainnya yang sama dengan atau lebih dari 51 persen disebut sebagai Badan Usaha Milik Negara (BUMN)/Badan Hukum Milik Negara (BHMN). PMN pada badan usaha atau badan hukum lainnya yang kurang dari 51 persen (minoritas) disebut sebagai Non BUMN.

PMN dapat berupa surat berharga (saham) pada suatu perseroan terbatas dan non surat berharga, yaitu kepemilikan modal bukan dalam bentuk saham pada perusahaan yang bukan perseroan.

Penilaian investasi jangka panjang diprioritaskan menggunakan metode ekuitas. Jika suatu investasi bisa dipastikan tidak akan diperoleh kembali atau terdapat bukti bahwa investasi hendak dilepas, maka digunakan metode nilai bersih yang direalisasikan. Investasi dalam bentuk pinjaman jangka panjang kepada pihak ketiga dan *non earning asset* atau hanya sebagai bentuk partisipasi dalam suatu organisasi, seperti penyertaan pada lembaga-lembaga keuangan internasional, menggunakan metode biaya.

*) jika terdapat transaksi investasi pada kementerian negara/lembaga yang bersangkutan

Laporan Keuangan Sekolah Tinggi Penyuluhan Pertanian (STPP) Malang per 31 Desember 2012

Investasi dalam mata uang asing dicatat berdasarkan kurs tengah BI pada tanggal transaksi. Pada setiap tanggal neraca, pos investasi dalam mata uang asing dilaporkan ke dalam mata uang rupiah dengan menggunakan kurs tengah BI pada tanggal neraca.

c. Aset Tetap

Aset tetap mencakup seluruh aset yang dimanfaatkan oleh pemerintah maupun untuk kepentingan publik yang mempunyai masa manfaat lebih dari satu tahun. Aset tetap dilaporkan pada neraca Satker per 30 Juni 2011 berdasarkan harga perolehan.

Pengakuan aset tetap yang perolehannya sejak tanggal 1 Januari 2002 didasarkan pada nilai satuan minimum kapitalisasi, yaitu:

- (a.) Pengeluaran untuk per satuan peralatan dan mesin dan peralatan olah raga yang nilainya sama dengan atau lebih dari Rp300.000 (tiga ratus ribu rupiah), dan
- (b.) Pengeluaran untuk gedung dan bangunan yang nilainya sama dengan atau lebih dari Rp10.000.000 (sepuluh juta rupiah).
- (c.) Pengeluaran yang tidak tercakup dalam batasan nilai minimum kapitalisasi tersebut di atas, diperlakukan sebagai biaya kecuali pengeluaran untuk tanah, jalan/irigasi/jaringan, dan aset tetap lainnya berupa koleksi perpustakaan dan barang bercorak kesenian.

d. Aset Lainnya

Aset Lainnya adalah aset pemerintah selain aset lancar, investasi jangka panjang, dan aset tetap. Termasuk dalam Aset Lainnya adalah Tagihan Penjualan Angsuran (TPA), Tagihan Tuntutan Ganti Rugi (TGR) yang jatuh tempo lebih dari satu tahun, Kemitraan dengan Pihak Ketiga, Dana yang Dibatasi Penggunaannya, Aset Tak Berwujud, dan Aset Lain-lain.

TPA menggambarkan jumlah yang dapat diterima dari penjualan aset pemerintah secara angsuran kepada pegawai pemerintah yang dinilai sebesar nilai nominal dari kontrak/berita acara penjualan aset yang bersangkutan setelah dikurangi dengan angsuran yang telah dibayar oleh pegawai ke kas negara atau daftar saldo tagihan penjualan angsuran.

TGR merupakan suatu proses yang dilakukan terhadap bendahara/ pegawai negeri bukan bendahara dengan tujuan untuk menuntut penggantian atas suatu kerugian yang diderita oleh negara sebagai akibat langsung ataupun tidak langsung dari suatu perbuatan yang melanggar hukum yang dilakukan oleh bendahara/pegawai tersebut atau kelalaian dalam pelaksanaan tugasnya.

TPA dan TGR yang akan jatuh tempo lebih dari 12 (dua belas) bulan setelah tanggal neraca disajikan sebagai aset lainnya.

Kemitraan dengan pihak ketiga merupakan perjanjian antara dua pihak atau lebih yang mempunyai komitmen untuk melaksanakan kegiatan yang dikendalikan bersama dengan menggunakan aset dan/atau hak usaha yang dimiliki.

Dana yang Dibatasi Penggunaannya merupakan kas atau dana yang alokasinya hanya akan dimanfaatkan untuk membiayai kegiatan tertentu seperti kas besi perwakilan RI di luar negeri, rekening dana reboisasi, dan dana moratorium Nias dan Nanggroe Aceh Darussalam (NAD).

Aset Tak Berwujud merupakan aset yang dapat diidentifikasi dan tidak mempunyai wujud fisik serta dimiliki untuk digunakan dalam menghasilkan barang atau jasa atau digunakan untuk tujuan lainnya termasuk hak atas kekayaan intelektual. Aset Tak Berwujud meliputi software komputer; lisensi dan *franchise*; hak cipta (*copyright*), paten, *goodwill*, dan hak lainnya, hasil kajian/penelitian yang memberikan manfaat jangka panjang.

Aset Lain-lain merupakan aset lainnya yang tidak dapat dikategorikan ke dalam TPA, Tagihan TGR, Kemitraan dengan Pihak Ketiga, maupun Dana yang Dibatasi Penggunaannya. Aset lain-lain

Laporan Keuangan Sekolah Tinggi Penyuluhan Pertanian (STPP) Malang per 31 Desember 2012

dapat berupa aset tetap pemerintah yang dihentikan dari penggunaan aktif pemerintah.

Di samping itu, piutang macet Satker yang dialihkan penagihannya kepada Departemen Keuangan cq. Ditjen Kekayaan Negara juga termasuk dalam kelompok Aset Lain-lain.

(4) Kewajiban

Kewajiban adalah utang yang timbul dari peristiwa masa lalu yang penyelesaiannya mengakibatkan aliran keluar sumber daya ekonomi pemerintah. Dalam konteks pemerintahan, kewajiban muncul antara lain karena penggunaan sumber pembiayaan pinjaman dari masyarakat, lembaga keuangan, entitas pemerintahan lain, atau lembaga internasional. Kewajiban pemerintah juga terjadi karena perikatan dengan pegawai yang bekerja pada pemerintah. Setiap kewajiban dapat dipaksakan menurut hukum sebagai konsekuensi dari kontrak yang mengikat atau peraturan perundang-undangan.

Kewajiban pemerintah diklasifikasikan kedalam kewajiban jangka pendek dan kewajiban jangka panjang.

a. Kewajiban Jangka Pendek

Suatu kewajiban diklasifikasikan sebagai kewajiban jangka pendek jika diharapkan untuk dibayar atau jatuh tempo dalam waktu dua belas bulan setelah tanggal pelaporan.

Kewajiban jangka pendek meliputi Utang Kepada Pihak Ketiga, Utang Perhitungan Pihak Ketiga (PFK), Bagian Lancar Utang Jangka Panjang, Utang Bunga (*accrued interest*) dan Utang Jangka Pendek Lainnya.

b. Kewajiban Jangka Panjang

Kewajiban diklasifikasikan sebagai kewajiban jangka panjang jika diharapkan untuk dibayar atau jatuh tempo dalam waktu lebih dari dua belas bulan setelah tanggal pelaporan. Kewajiban dicatat sebesar nilai nominal, yaitu sebesar nilai kewajiban pemerintah pada saat pertama kali transaksi berlangsung.

Aliran ekonomi sesudahnya seperti transaksi pembayaran, perubahan penilaian karena perubahan kurs mata uang asing, dan perubahan lainnya selain perubahan nilai pasar, diperhitungkan dengan menyesuaikan nilai tercatat kewajiban tersebut.

(5) Ekuitas Dana

Ekuitas dana merupakan kekayaan bersih pemerintah, yaitu selisih antara aset dan utang pemerintah. Ekuitas dana diklasifikasikan Ekuitas Dana Lancar dan Ekuitas Dana Investasi. Ekuitas Dana Lancar merupakan selisih antara aset lancar dan utang jangka pendek. Ekuitas Dana Investasi mencerminkan selisih antara aset tidak lancar dan kewajiban jangka panjang.

Laporan Keuangan Sekolah Tinggi Penyuluhan Pertanian (STPP) Malang per 31 Desember 2012

B. PENJELASAN ATAS POS-POS LAPORAN REALISASI ANGGARAN

B.1. PENJELASAN UMUM LAPORAN REALISASI ANGGARAN

Dari anggaran sebesar Rp. 27.200.510.000,- per 31 Desember 2012 terealisasi sebesar Rp. 26.311.536.450,- atau 96.73 %, yang terdiri dari:

1. Realisasi Pendapatan Negara dan Hibah
 - a. Penerimaan Negara Bukan Pajak
 - b. Penerimaan Hibah

2. Realisasi Belanja Negara
 - a. Belanja Rupiah Murni
 - b. Belanja Pinjaman Luar Negeri
 - c. Belanja Rupiah Pendamping
 - d. Belanja Hibah

No	Uraian	Anggaran	Realisasi	% Real. Angg.
1	Realisasi Pendapatan Negara dan Hibah	Rp 126.830.000	Rp 310.254.987	244,62%
	-Penerimaan Pajak	Rp 126.830.000	Rp 310.254.987	244,62%
	- Penerimaan Negara Bukan Pajak	Rp 126.830.000	Rp 310.254.987	244,62%
	-Penrimaan hibah	Rp -	Rp -	0,00%
2	Realisasi Belanja Negara	Rp 27.200.510.000	Rp 26.311.536.450	96,73%
	- Belanja Rupiah Murni	Rp 27.200.510.000	Rp 26.311.536.450	96,73%
	- Belanja Pinjaman LN	Rp -	Rp -	0,00%
	- Belanja Rupiah Pendamping	Rp -	Rp -	0,00%
	- Belanja Hibah	Rp -	Rp -	0,00%
	- Belanja PNBPN	Rp -	Rp -	0,00%
	- Belanja BLU	Rp -	Rp -	0,00%

B.2. PENJELASAN PER POS LAPORAN REALISASI ANGGARAN

B.2.1. Pendapatan Negara dan Hibah

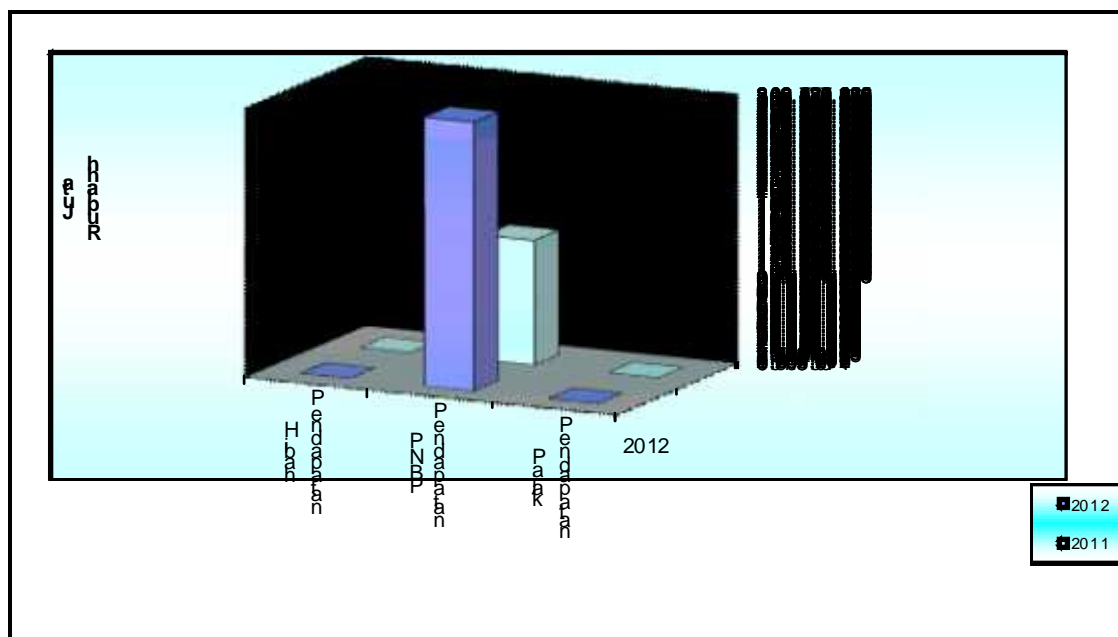
Realisasi
 Pendapatan
 Negara dan
 Hibah
 Rp.310.254.987,-

Pendapatan Negara dan Hibah terhadap anggaran Negara dan Hibah TA 2012 sebesar Rp. 310.254.987,- atau 244.62%.

Laporan Keuangan Sekolah Tinggi Penyuluhan Pertanian (STPP) Malang per 31 Desember 2012

Komposisi realisasi Pendapatan Negara dan Hibah (dalam persentase) TA 2012 dapat dilihat pada Grafik dibawah ini:

Realisasi Pendapatan per Jenis Penerimaan



Grafik: Komposisi Realisasi Pendapatan Negara dan Hibah TA 2012

Realisasi
 PNPB
 Rp.310.254.9
 87,-

B.2.1.1. Penerimaan Negara Bukan Pajak

Estimasi pendapatan pada DIPA tahun anggaran 2012 sebesar Rp. 126.830.000,- sedangkan pada DIPA Tahun Anggaran 2011 sebesar Rp. 70.245.000,- terdapat kenaikan estimasi pendapatan sebesar Rp. 56.585.000,-, hal ini di sebabkan terdapat kenaikan sewa benda-benda tak bergerak berupa sewa tanah, gedung dan bangunan dan sewa peralatan dan mesin.

Penerimaan negara bukan pajak terdiri dari penjualan hasil pertanian, kehutanan dan perkebunan, penjualan hasil peternakan dan perikanan, pendapatan sewa rumah dinas, pendapatan gedung, bangunan dan gedung, pendapatan sewa benda-benda tak bergerak, penerimaan kembali belanja lainnya.

Realisasi
 PNPB
 Lainnya Rp.0

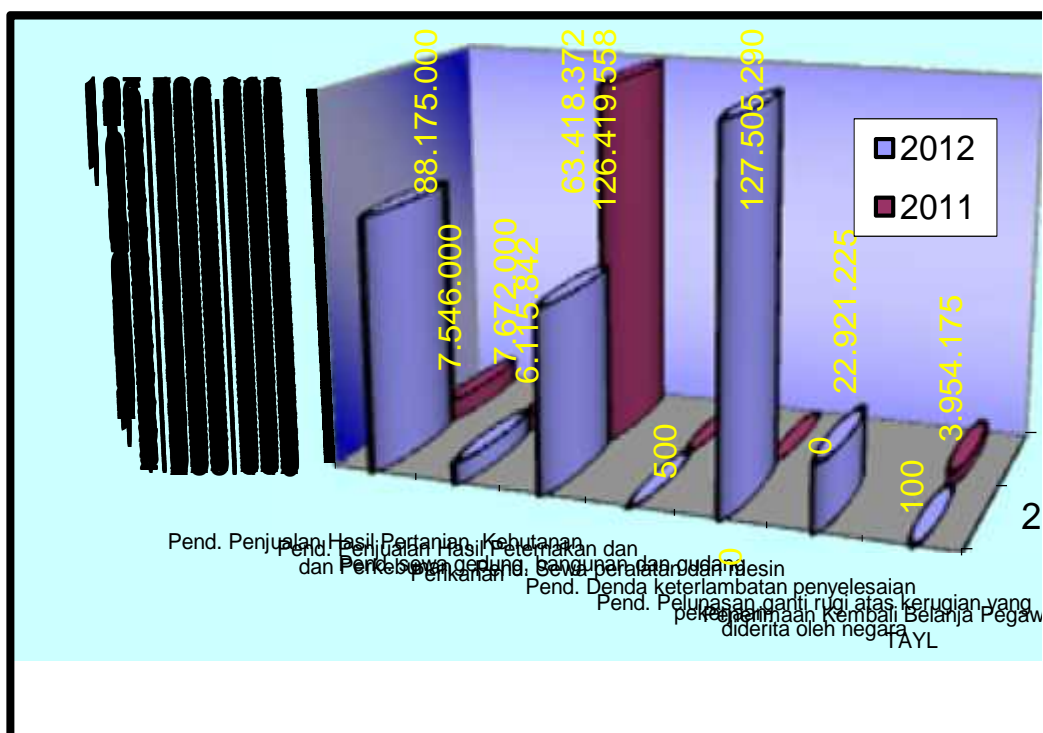
B.2.1.1.1. Penerimaan Negara Bukan Pajak Lainnya

Tidak ada realisasi penerimaan Negara Bukan Pajak Lainnya.

Laporan Keuangan Sekolah Tinggi Penyuluhan Pertanian (STPP) Malang per 31 Desember 2012

Realisasi PNBP lainnya dirinci dalam tabel seperti contoh di bawah ini:

Uraian	31-Des-12	31-Des-11	% Naik/Turun
Pend. Penjualan Hasil Pertanian, kehutanan dan Perkebunan	Rp 88.175.000	Rp 7.546.000	Rp 80.629.000
Pend. Penjualan Hasil Peternakan dan Perikanan	Rp 7.672.000	Rp 6.115.842	Rp 1.556.158
Pend. Penjualan dokumen-dokumen Pelelangan	Rp -	Rp -	Rp -
Pendapatan sewa gedung, bangunan dan gudang	Rp 63.481.372	Rp 126.419.558	Rp (62.938.186)
Pendapatan Sewa Peralatan dan Mesin	Rp 500.000		
Pend. Jasa Lembaga Keuangan (Jasa Giro)	Rp -	Rp -	Rp -
Pendapatan Denda Keterlambatan Penyelesaian Pekerjaan Pemerintah	Rp 127.505.290	Rp -	Rp 127.505.290
Pendapatan Pelunasan Ganti Rugi atas Kerugian yang Diderita Oleh Negara	Rp 22.921.225	Rp -	Rp 22.921.225
Penerimaan Kembali Belanja Pegawai Pusat TAYL	Rp 100	Rp 3.954.175	Rp (3.954.075)
Jumlah	Rp 310.254.987	Rp 144.035.575	Rp 165.719.412



Grafik: Komposisi Realisasi Penerimaan PNBP TA 2011

Sekolah Tinggi Penyuluhan Pertanian (STPP) Malang memiliki pendapatan penjualan hasil pertanian, kehutanan dan perkebunan sebesar Rp. 7.546.000,- dan pendapatan penjualan hasil peternakan dan perikanan sebesar Rp. 6.115.842,- pada TA 2011 sedangkan pada TA 2012 pendapatan penjualan hasil pertanian, kehutanan

Laporan Keuangan Sekolah Tinggi Penyuluhan Pertanian (STPP) Malang per 31 Desember 2012

dan perkebunan sebesar Rp. 88.175.000,- dan pendapatan penjualan hasil peternakan dan perikanan sebesar Rp. 7.672.000,-, terdapat kenaikan pada kedua pendapatan tersebut hal ini di karenakan pangsa pasar yang dimiliki lebih luas sehingga hasil pertanian dan peternakan terjual dan tidak ada yang mengalami kebusukan pada hasil pertanian. Disamping memiliki pangsa pasar yang lebih luas sebagai media pendistribusian hasil pertanian dan peternakan, hasil pertanian dan peternakan memang jauh meningkat di dibandingkan pada tahun 2011 karena didukung oleh beberapa faktor diantara faktor alam dan sarana penunjang keberhasilan hasil pertanian dan peternakan, disamping itu sewa lahan yang dimiliki oleh STPP Malang juga mengalami peningkatan. Dan terdapat perubahan perjanjian pada tahun 2011 berupa sewa lahan sedangkan pada tahun 2012 berupa sakapan atau bagi hasil. Pada tahun 2012 terdapat pendapatan denda keterlambatan penyelesaian pekerjaan pemerintah berupa biaya denda rehabilitasi asrama mahasiswa sebesar Rp. 127.505.290 dan terdapat pelunasan ganti rugi yang diderita oleh negara berupa kemahalan pengadaan barang, kelebihan pembayaran dan kekurangan penyeteroran PNPB sebesar Rp. 22.911.851,-

Realisasi
 Penerimaan
 Hibah Rp. 0

B.2.1.2. Penerimaan Hibah

Tidak ada Realisasi penerimaan hibah baik untuk hibah yang berupa uang maupun barang di Sekolah Tinggi Penyuluhan Pertanian (STPP) Malang, Tahun Anggaran 2012

Realisasi
 Belanja
 Negara Rp.
 310.254.987,
 -

B.2.2. Belanja Negara

Perbandingan Anggaran Sekolah Tinggi Penyuluhan Pertanian (STPP) Malang per 31 Desember 2012 dengan 31 Desember 2011 sebagai berikut:

Jenis Belanja	Anggaran Per 31 Desember 2012	Anggaran Per 31 Desember 2011	Naik/Turun
Belanja Rupiah Murni	27.131.903.000	16.946.194.000	10.185.709.000
Belanja PNPB	68.607.000	22.949.000	45.658.000

Perbandingan Realisasi Belanja Sekolah Tinggi Penyuluhan Pertanian (STPP) Malang per 31 Desember 2012 dengan 31 Desember 2011 sebagai berikut:

Jenis Belanja	Realisasi Per 31 Desember 2012	Realisasi Per 31 Desember 2011	Naik/Turun
	26.311.536.450	16.802.096.080	9.509.440.370

Realisasi Belanja terdiri dari (i) Belanja Rupiah Murni dan (ii) Belanja Pinjaman Luar Negeri (iii) Belanja Hibah (iv) Rupiah Murni Pendamping (v) Penerimaan Negara Bukan Pajak (vi) Badan Layanan Umum.

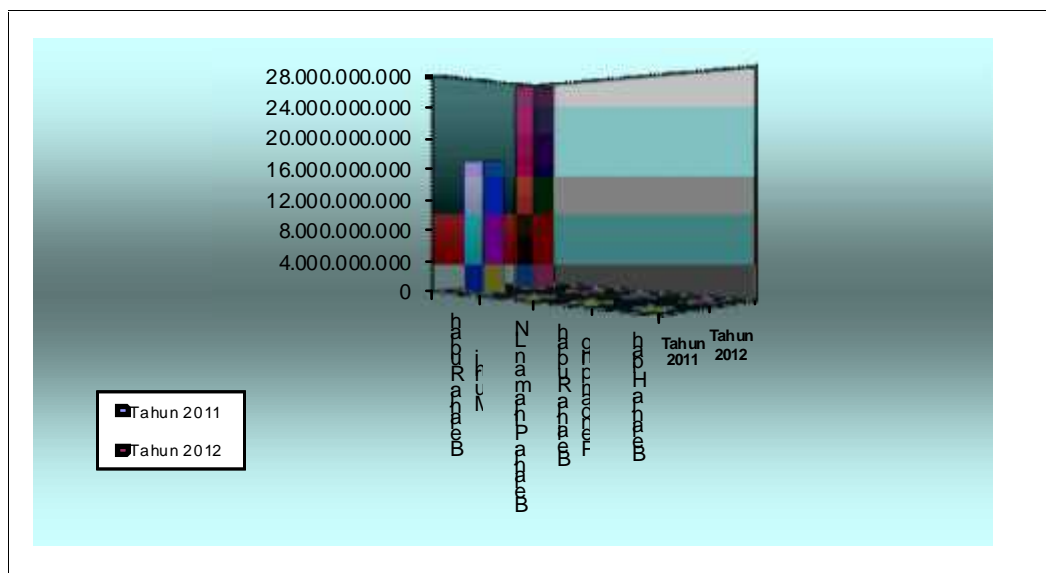
Perbandingan Pagu anggaran pada tahun 2012 dan 2011 mengalami peningkatan sebesar Rp. 10.185.709.000, kenaikan tersebut terdapat pada belanja modal dalam rangka pemenuhan sarana dan prasana penunjang kegiatan mahasiswa di Sekolah Tinggi Penyuluhan Pertanian (STPP) Malang, demikian pula pagu belanja PNPB juga

Laporan Keuangan Sekolah Tinggi Penyuluhan Pertanian (STPP) Malang per 31 Desember 2012

mengalami peningkatan sebesar Rp. 45.658.000,- yang mana nilai tersebut dalam rangka pemenuhan kegiatan laboratorium dan kegiatan lapang mahasiswa.

Dengan meningkatnya pagu anggaran disertai pula meningkatnya realisasi anggaran, realisasi anggaran mengalami peningkatan sebesar Rp. 9.509.440.370,-.

Komposisi alokasi Belanja juga dapat disajikan seperti grafik di bawah ini:



Grafik : Komposisi Alokasi Belanja TA 2012

Realisasi
 Belanja Rp.
 26.311.536.4
 50,-

B.2.2.1. Belanja

Komposisi Realisasi Belanja Per 30 Juni 2012 pada Sekolah Tinggi Penyuluhan Pertanian (STPP) Malang sebagai berikut:

	PAGU	REALISASI
Belanja Pegawai	9.361.628.000	9.282.698.053
Belanja Barang	8.421.165.000	8.234.985.097
Belanja Modal	9.417.717.000	8.793.853.300
Bantuan Sosial	0	0
	27.200.510.000	26.311.536.450

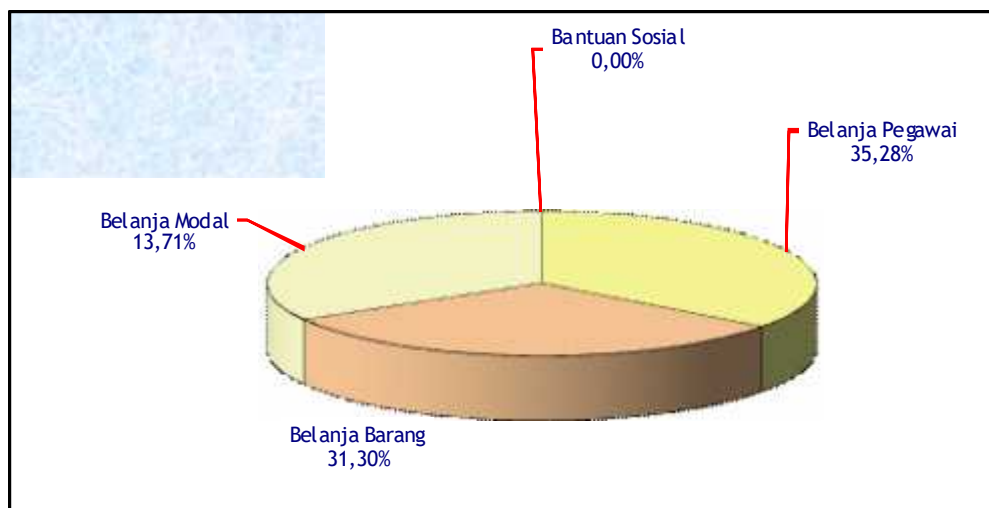
Realisasi belanja pada Sekolah Tinggi Penyuluhan Pertanian (STPP) Malang per Desember 2012 sebesar Rp. 26.311.536.450,- atau 96.73% dari pagu anggaran Rp. 27.200.510.000,-, untuk belanja pegawai memiliki realisasi sebesar Rp. 9.282.698.053,- atau 99.16% dari pagu anggaran Rp. 9.361.628.000,- realisasi tersebut meliputi gaji induk pns selama 12 bulan, uang makan pns selama 12 bulan, kekurangan gaji, uang duka wafat, gaji terusan, tunjangan kompensasi kerja selama 12 bulan dan gaji 13 pns akan tetapi pada belanja pegawai terdapat pengembalian belanja pada gaji pokok sebesar Rp. 1.363.700,-, belanja pembulatan gaji PNS sebesar Rp. 18.845,-, belanja tunjangan fungsional PNS sebesar Rp. 1.167.000,- dan belanja tunjangan umum PNS sebesar Rp. 2.200.000,-. Realisasi belanja barang sebesar Rp. 8.234.985.097,- atau 97.79% yang meliputi kegiatan reguler mahasiswa, kegiatan pengembangan laboratorium dan operasional perkantoran. Sedangkan belanja modal memiliki realisasi sebesar Rp. 8.793.853.300,- atau

Laporan Keuangan Sekolah Tinggi Penyuluhan Pertanian (STPP) Malang per 31 Desember 2012

93.38% yang meliputi pemenuhan sarana dan prasarana penunjang kegiatan mahasiswa yang berupa belanja modal peralatan dan mesin, belanja modal fisik lainnya dan rehabilitasi asrama.

Komposisi realisasi Belanja Pemerintah Pusat menurut jenis belanja dapat disajikan seperti Grafik di bawah ini:

Belanja
Pemerintah
Pusat
menurut
Jenis Belanja



Grafik: Komposisi Realisasi Belanja Pemerintah Pusat menurut Jenis Belanja TA 2012

Belanja
Pegawai
Rp.9.282.698
.053,-

B.2.2.1.1. Belanja Pegawai

Rincian realisasi Belanja Pegawai adalah sebagai berikut: Rincian realisasi Belanja Pegawai adalah sebagai berikut:

Uraian	31-Des-12	31-Des-11	% Naik/(Turun)
Belanja Gaji dan Tunjangan PNS	Rp 9.282.698.053	Rp 8.178.470.014	Rp 1.104.228.039
Belanja Gaji dan Tunjangan TNI/Polri	Rp -	Rp -	Rp -
Belanja Gaji dan Tunjangan Pejabat Negara	Rp -	Rp -	Rp -
Belanja Pegawai Perjan	Rp -	Rp -	Rp -
Belanja Gaji Dokter PTT	Rp -	Rp -	Rp -
Belanja Honorarium	Rp -	Rp -	Rp -
Belanja Lembur	Rp -	Rp -	Rp -
Belanja Vakasi	Rp -	Rp -	Rp -
Belanja Tunjangan Kompensasi Kerja	Rp -	Rp -	Rp -
Belanja Pensiun dan Uang Tunggu	Rp -	Rp -	Rp -
Belanja Asuransi Kesehatan	Rp -	Rp -	Rp -
Belanja Tunjangan Kesehatan Veteran	Rp -	Rp -	Rp -
Total	Rp 9.282.698.053	Rp 8.178.470.014	Rp 1.104.228.039

Laporan Keuangan Sekolah Tinggi Penyuluhan Pertanian (STPP) Malang per 31 Desember 2012

Pada Tahun Anggaran 2012 belanja pegawai mengalami peningkatan sebesar Rp. 1.104.228.039,-, hal ini dikarenakan terdapat kenaikan gaji pokok pegawai dan kenaikan tunjangan beras dan tidak terdapat Belanja Lembur, karena pada tahun 2012 Belanja Lembur Tidak di anggarkan.

Belanja
 Barang Rp.
 8.234.985.09
 7,-

B.2.2.1.2. Belanja Barang

Rincian realisasi Belanja Barang adalah sebagai berikut:

Uraian	31-Des-12	31-Des-11	% Naik/(Turun)
Belanja Barang Operasional	Rp 3.310.448.944	Rp 682.187.155	Rp 2.628.261.789
Belanja Barang Non Operasional	Rp 2.589.861.500	Rp 3.366.870.000	Rp (777.008.500)
Belanja Jasa	Rp 372.372.604	Rp 408.194.863	Rp (35.822.259)
Belanja Pemeliharaan	Rp 611.449.900	Rp 961.227.500	Rp (349.777.600)
Belanja Perjalanan	Rp 1.350.852.149	Rp 1.239.831.698	Rp 111.020.451
Jumlah	Rp 8.234.985.097	Rp 6.658.311.216	Rp 1.576.673.881

Realisasi belanja barang pada tahun 2012 sebesar Rp. 8.234.985.097,- sedangkan pada tahun 2011 sebesar Rp. 6.658.311.216,- terdapat kenaikan sebesar Rp. 1.576.673.881,-. Kenaikan tertinggi terdapat pada belanja barang operasional sebesar Rp. 2.628.261.789,- hal ini di karenakan adanya kenaikan pengadaan bahan makanan mahasiswa yang mana pengadaan tersebut berdasarkan program studi pada belanja perjalanan mengalami peningkatan sebesar Rp. 111.020.451 hal ini dikarenakan adanya belanja perjalanan luar negeri dalam rangka studi banding mahasiswa di Thailand.

Belanja
 Modal Rp.
 8.793.853.30
 0,-

B.2.2.1.3. Belanja Modal

Rincian realisasi Belanja Modal adalah sebagai berikut:

Uraian	31-Des-12	31-Des-11	% Naik/(Turun)
Belanja Modal Tanah	Rp -	Rp -	Rp -
Belanja Modal Peralatan dan Mesin	Rp 1.551.245.000	Rp 1.965.314.850	Rp (414.069.850)
Belanja Modal Gedung dan Bangunan	Rp 6.963.088.300	Rp -	Rp 6.963.088.300
Belanja Modal Jalan, Irigasi dan Jaringan	Rp -	Rp -	Rp -
Belanja Modal Fisik Lainnya	Rp 279.520.000	Rp -	Rp 279.520.000
Jumlah	Rp 8.793.853.300	Rp 1.965.314.850	Rp 6.828.538.450

Pada belanja modal tahun 2012 sebesar Rp. 8.793.853.300,- sedangkan pada tahun 2011 sebesar Rp. 1.965.314.850,- terdapat kenaikan sebesar Rp. 6.828.538.450,- hal ini di karenakan terdapat penambahan sarana dan prasarana penunjang kegiatan mahasiswa di Sekolah Tinggi Penyuluhan Pertanian (STPP) Malang berupa belanja modal peralatan dan mesin sebesar Rp. 1.551.245.000,-, belanja modal gedung dan bangunan berupa rehab asrama, aula, guest house dan laboratorium sebesar Rp. 6.963.088.300 dan belanja modal fisik lainnya berupa pengadaan sapi, kambing dan buku perpustakaan sebesar Rp. 279.520.000,-.

Laporan Keuangan Sekolah Tinggi Penyuluhan Pertanian (STPP) Malang per 31 Desember 2012

*Belanja
 Bantuan
 Sosial Rp. 0*

B.2.2.1.4. Belanja Sosial

Tidak ada Belanja Bantuan Sosial dalam DIPA Sekolah Tinggi Penyuluhan Pertanian (STPP) Malang

Rincian realisasi Belanja Bantuan Sosial adalah sebagai berikut:

Uraian	31-Des-12	31-Des-11	% Naik/(Turun)
Belanja Bantuan Kompensasi Kenaikan Harga BBM	Rp -	Rp -	-
Belanja Bantuan Langsung (Block Grant) Sekolah/Lembaga/Guru	Rp -	Rp -	-
Belanja Bantuan Imbal swadaya Sekolah/Lembaga	Rp -	Rp -	-
Belanja Bantuan Beasiswa	Rp -	Rp -	-
Belanja Bantuan Sosial Lembaga Peribadatan	Rp -	Rp -	-
Belanja Lembaga Sosial Lainnya	Rp -	Rp -	-
Jumlah	Rp -	Rp -	-

*Catatan
 Penting
 Lainnya*

B.3. CATATAN PENTING LAINNYA

- Sekolah Tinggi Penyuluhan Pertanian (STPP) Malang, Jatim (237490) bertempat di Jl. Dr. Cipto No. 144-A Bedali Lawang, Malang, memiliki pendidikan program studi penyuluhan pertanian, pendidikan program studi penyuluhan peternakan dan pendidikan alih jenjang dan telah memiliki ISO 9001 : 2008.

Laporan Keuangan Sekolah Tinggi Penyuluhan Pertanian (STPP) Malang per 31 Desember 2012

C. PENJELASAN ATAS POS- POS NERACA

C.1. PENJELASAN UMUM NERACA

Posisi Neraca secara umum untuk Aset, Kewajiban dan Ekuitas Dana per 31 Desember 2012.

Komposisi Neraca per 31 Desember 2012 adalah sebagai berikut :

Uraian	31-Des-12	31-Des-11	% Naik/ (Turun)
Aset	Rp 470.907.227.780	Rp 462.350.914.480	Rp 8.556.313.300
Kewajiban	Rp 26.463.356	Rp 20.287.500	Rp 6.175.856
Ekuitas Dana	Rp 470.880.764.424	Rp 462.330.626.980	Rp 8.550.137.444

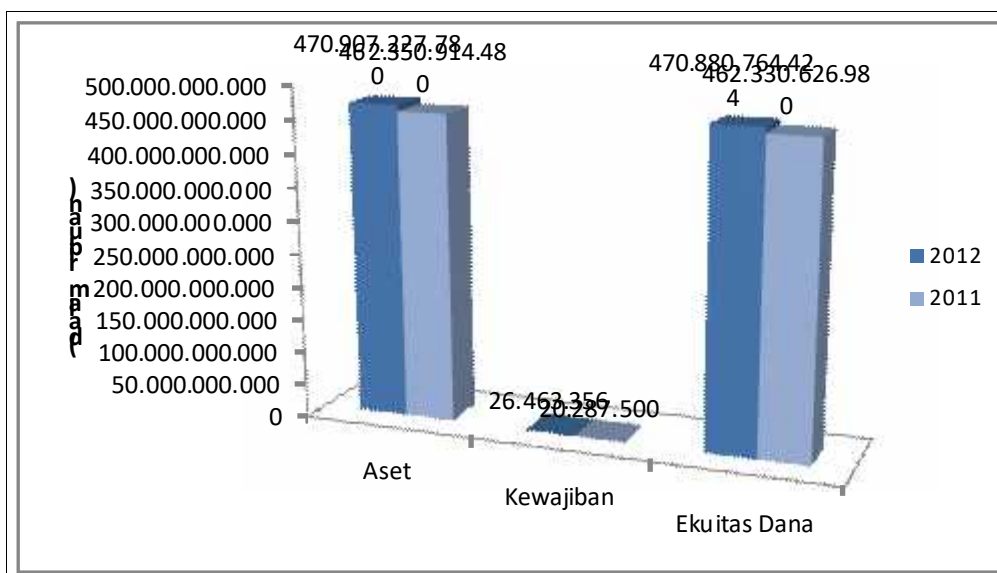
Jumlah Aset per 31 Desember 2012 sebesar Rp. 470.907.227.780,- terdiri dari Aset Lancar sebesar Rp. 570.000,- dan Aset Tetap sebesar Rp 470.412.910.780,- Aset Lainnya sebesar Rp 493.747.000,-

Jumlah Kewajiban per 31 Desember 2012 sebesar Rp 26.463.356,- merupakan kewajiban jangka pendek sebesar Rp 26.463.356,-

Jumlah ekuitas dana per 31 Desember 2012 sebesar Rp 470.880.764.424,- terdiri dari ekuitas dana lancar sebesar Rp 570.000,- dan ekuitas dana investasi sebesar Rp 470.906.657.780,-

Grafik komposisi neraca dapat disajikan seperti contoh dibawah ini

Grafik. Komposisi Neraca



Laporan Keuangan Sekolah Tinggi Penyuluhan Pertanian (STPP) Malang per 31 Desember 2012

C.2. PENJELASAN PER POS NERACA

ASET

Aset Lancar

*Kas di Bendahara
 Pengeluaran Rp. 0,-
 dan*

*Kas di Bendahara
 Penerima Rp.0*

- C.2.1. Kas di Bendahara Pengeluaran
 Saldo Kas di Bendahara Pengeluaran TA 2012 sebesar Rp. 0,-..

Saldo Kas di Bendahara Pengeluaran per 31 Desember 2012 adalah sbb:

31-Des-12	31-Des-11	Kenaikan/(Penurunan)
-	-	Rp -

Saldo kas di Bendahara Pengeluaran per Desember 2012 sebesar Rp. 0,- sedangkan pada per Desember 2011 Rp. 0,- tidak terdapat perbedaan diantara keduanya.

Daftar Setoran Kas di Bendahara Pengeluaran setelah tanggal neraca adalah sbb:

Penyetoran Saldo Kas per 31 Desember 2012

No.	Tgl Setor	No.NTPN	Nama Bank	Jumlah
1	-	-	-	Rp -
2				Rp -
		Jumlah		Rp -

- C.2.2 Kas di Bendahara Penerimaan
 Besarnya Saldo Kas di Bendahara Penerimaan per 31 Bendahara 2012 Rp 0 dan besarnya Saldo Kas di Bendahara Penerimaan per 31 Desember 2011 Rp. 0, tidak terdapat perbedaan di antara keduanya karena seluruh penerimaan yang di terima oleh Bendahara Penerimaan telah di setorkan ke kas negara
 Besarnya Saldo Kas di Bendahara Penerimaan per 31 Desember 2012 adalah sbb:

31-Des-12	31-Des-11	Kenaikan/(Penurunan)
-	-	-

Laporan Keuangan Sekolah Tinggi Penyuluhan Pertanian (STPP) Malang per 31 Desember 2012

Kas Lainnya dan
Setara Kas

C.2.3 Kas Lainnya dan Setara Kas

Tidak terdapat kas lainnya di Sekolah Tinggi Penyuluhan Pertanian (STPP) Malang

Piutang Bukan Pajak
Rp. 0

C.2.4 Piutang Bukan Pajak

Tidak ada Piutang Bukan Pajak di Sekolah Tinggi Penyuluhan Pertanian (STPP) Malang Tahun Anggaran 2012.

31-Des-12	31-Des-11	Kenaikan/(Penurunan)
-	-	-

Piutang Lainnya Rp.0

C.2.5 Piutang Lainnya

Tidak ada Piutang Lainnya di Sekolah Tinggi Penyuluhan Pertanian (STPP) Malang Tahun Anggaran 2012

31-Des-12	31-Des-11	Kenaikan/(Penurunan)
-	-	-

BL TPA Rp.0

C.2.6 Bagian Lancar Tagihan Penjualan Angsuran (TPA)

Tidak ada Bagian Lancar Tagihan Penjualan Angsuran (TPA) di Sekolah Tinggi Penyuluhan Pertanian (STPP) Malang Tahun Anggaran 2012

31-Des-12	31-Des-11	Kenaikan/(Penurunan)
-	-	-

BL TGR Rp. 0

C.2.7 Bagian Lancar Tagihan Tuntutan Ganti Rugi (TGR)

Terdapat Bagian Lancar Tagihan Tuntutan Ganti Rugi (TGR) di Sekolah Tinggi Penyuluhan Pertanian (STPP) Malang Tahun Anggaran 2012

31-Okt-12	31-Des-11	Kenaikan/(Penurunan)
22.911.851	-	22.911.851

Pada Sekolah Tinggi Penyuluhan Pertanian (STPP) Malang terdapat Tuntutan Ganti Rugi dari hasil pemeriksaan inspektorat tertanggal Surat Keterangan Tanggung Jawab Mutlak (SKTM) 12 Nopember 2012 dengan jangka waktu penyelesaian 6 (enam) bulan sejak tanggal ditandatanganinya SKTM sebesar Rp. 22.911.851 berupa :

1. Kemahalan pengadaan untuk menunjang kegiatan kelas senilai Rp. 3.412.500,- oleh CV. MULIA dan telah disetor ke kas negara pada tanggal 19 Nopember 2012 dengan NTPN 1405001500121015.
2. Kelebihan pembayaran pada kegiatan rehabilitasi kandang

Laporan Keuangan Sekolah Tinggi Penyuluhan Pertanian (STPP) Malang per 31 Desember 2012

unggas senilai Rp. 4.422.600,- oleh CV. BAROKAH dan telah disetor ke kas negara pada tanggal 14 Nopember 2012 dengan NTPN 0706120114070813

3. Kelebihan pembayaran pada kegiatan rehabilitasi gudang pakan ternak senilai Rp. 8.185.125 oleh CV. ANJASMORO dan telah disetor ke kas negara pada tanggal 14 Nopember 2012 dengan NTPN 1104010002000008
4. Kekurangan penyetoran PNBPN senilai Rp. 6.891.626 dan telah disetor ke kas negara :
 - a. Tanggal 20 Nopember 2012 NTPN 0109050609120312 senilai Rp. 1.810.000 kekurangan penjualan hasil dari instalasi ternak besar
 - b. Tanggal 21 Nopember 2012 NTPN 1407151513000501 senilai Rp. 166.000,- kekurangan penyetoran dari kegiatan instalasi agribisnis screen house
 - c. Tanggal 23 Nopember 2012 NTPN 1403010109001209 senilai Rp. 4.425.000,- kekurangan penyetoran dari kegiatan produksi tanaman
 - d. Tanggal 13 Nopember 2012 NTPN 0214010511070202 senilai Rp. 500.000,- kekurangan penyetoran hasil agribisnis

Uang Muka Belanja
Rp.0,-

C.2.8 Uang Muka Belanja

Uang Muka Belanja pada Sekolah Tinggi Penyuluhan Pertanian (STPP) Malang sebesar Rp. 250.000.000.

31-Des-12	31-Des-11	Kenaikan/(Penurunan)
-	-	-

Uang muka pada bendahara pengeluaran per Desember 2012 sebesar Rp. 0,-.

Persediaan Rp.
570.000,-

C.2.9 Persediaan

Barang Persediaan pada Sekolah Tinggi Penyuluhan Pertanian (STPP) Malang sebesar Rp. 837.500,-.

31-Des-12	31-Des-11	Kenaikan/(Penurunan)
570.000	837.500	(267.500)

Laporan Keuangan Sekolah Tinggi Penyuluhan Pertanian (STPP) Malang per 31 Desember 2012

Daftar Persediaan per 31 Desember 2012

Kode Akun	Uraian Akun	Jumlah
115111	Barang Konsumsi	Rp. 570.000
115113	Bahan untuk Pemeliharaan	Rp.0
115114	Suku Cadang	Rp. 0
115121	Pita Cukai, Materai dan Leges	Rp. 0
115123	Hewan dan Tanaman	Rp. 0
115128	Barang Lainnya	Rp. 0
115131	Bahan Baku	Rp. 0
115191	Persediaan untuk tujuan strategi	Rp. 0
115199	Persediaan Lainnya	Rp. 0

Nilai barang persediaan per Desember 2012 sebesar Rp. 570.000,- terdiri dari kertas HVS 70 gram 10 rim, cutter besar 2 buah, steples besar 1 buah, tinta kuning e-print 2 buah dan tinta merah e-print 2 buah.

Aset Tetap Rp.
470.412.910.780,-

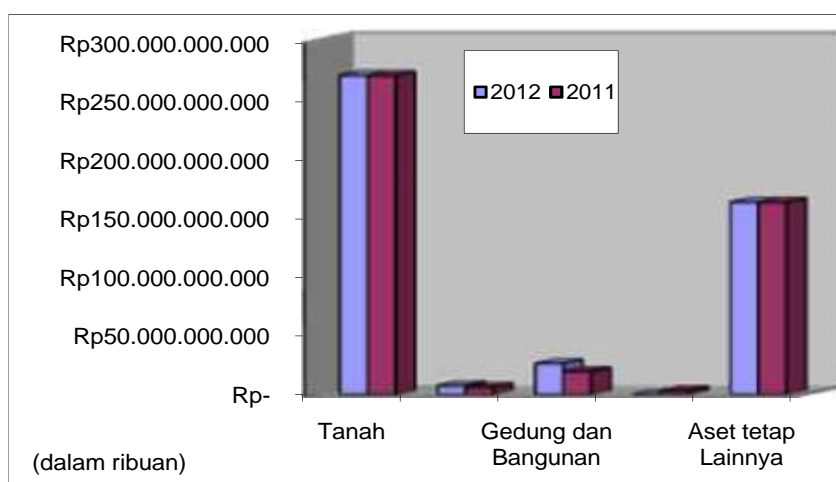
C.2.10. Aset Tetap

Nilai Aset Tetap per 31 Desember 2012 sebesar Rp. 470.412.910.780,-.

Posisi aset tetap dapat dilihat pada tabel di bawah ini :

No.	Uraian	31-Des-12	31-Des-11	% Naik / (Turun)
1	Tanah	Rp 270.219.812.850	Rp 270.219.812.850	Rp -
2	Peralatan dan Mesin	Rp 7.510.539.000	Rp 6.211.571.000	Rp 1.298.968.000
3	Gedung dan Bangunan	Rp 26.280.422.700	Rp 19.541.584.400	Rp 6.738.838.300
4	Jalan, Irigasi dan Jaringan	Rp 3.565.049.000	Rp 3.454.549.000	Rp 110.500.000
5	Aset Tetap Lainnya	Rp 162.837.087.230	Rp 162.833.087.230	Rp 4.000.000
6	Kontruksi Dalam Pengerjaan	Rp -	Rp -	Rp -
7	Aset Tak Berwujud	Rp 181.500.000	Rp 82.000.000	Rp 99.500.000
8	Aset lain-lain	Rp 312.247.000	Rp -	Rp 312.247.000
	Jumlah	Rp 470.906.657.780	Rp 462.260.604.480	Rp 8.564.053.300

Laporan Keuangan Sekolah Tinggi Penyuluhan Pertanian (STPP) Malang per 31 Desember 2012



Realisasi belanja modal per Desember 2012 sebesar Rp. 8.793.853.300,- sedangkan Desember 2011 sebesar Rp. 1.965.314.850,- terdapat kenaikan sebesar Rp. 1.376.882.150,-, pada Tahun Anggaran 2012 terdapat penambahan belanja modal sebesar Rp. 6.828.538.450,-, pada tabel di atas tampak adanya kenaikan pada beberapa aset yaitu pada peralatan dan mesin mengalami peningkatan sebesar Rp. 1.298.968.000,-, gedung dan bangunan sebesar Rp. 6.738.838.300,-, jalan, irigasi dan jaringan sebesar Rp. 110.500.000,-, aset tetap lainnya sebesar Rp. 4.000.000,-, aset tak berwujud sebesar Rp. 99.500.000,- dan aset lain-lain sebesar Rp. 312.247.000,-.

Posisi aset tetap pada neraca dibandingkan dengan posisi aset tetap pada SIMAK BMN dapat dilihat pada tabel dibawah ini :

No.	Uraian	Aset Tetap dalam Neraca	Aset Tetap dalam SIMAK BMN	Selisih
1	Tanah	Rp 270.219.812.850	Rp 270.219.812.850	Rp -
2	Peralatan dan Mesin	Rp 7.510.539.000	Rp 7.510.539.000	Rp -
3	Gedung dan Bangunan	Rp 26.280.422.700	Rp 26.280.422.700	Rp -
4	Jalan, Irigasi dan Jaringan	Rp 3.565.049.000	Rp 3.565.049.000	Rp -
5	Aset Tetap Lainnya	Rp 162.837.087.230	Rp 162.837.087.230	Rp -
6	Kontruksi Dalam Pengerjaan	Rp -	Rp -	Rp -
7	Aset Tak Berwujud	Rp 181.500.000	Rp 181.500.000	Rp -
8	Aset lain-lain	Rp 312.247.000	Rp 312.247.000	Rp -
	Jumlah	Rp 470.906.657.780	Rp 470.906.657.780	Rp -

Laporan Keuangan Sekolah Tinggi Penyuluhan Pertanian (STPP) Malang per 31 Desember 2012

C.2.10.1 Tanah

Nilai Tanah per 31 Desember 2012 sebesar Rp. 270.219.812.850,-, dan per 31 Desember 2011 sebesar Rp. 270.219.812.850,-;

31-Des-12	31-Des-11	Kenaikan/(Penurunan)
270.219.812.850	270.219.812.850	Rp -

Mutasi/perubahan tanah sebesar Rp.0,- tersebut adalah sbb:

Penambahan :		
Saldo Awal	Rp	270.219.812.850
Pembelian	Rp	-
Transfer Masuk	Rp	-
Pengembangan	Rp	-
Reklasifikasi Masuk	Rp	-
	Rp	270.219.812.850
Pengurangan		
Transfer Keluar	Rp	-
Reklasifikasi Keluar	Rp	-
Koreksi Nilai	Rp	-
	Rp	-
Jumlah	Rp	270.219.812.850

Realisasi Belanja Tanah sampai dengan 31 Desember 2012 adalah sebagai berikut:

MA	Uraian	Jumlah
532111	BM Tanah	Rp -
535129	Belanja Biaya Pemeliharaan Tanah Yang Dikapitalisasi (Belanja Modal untuk Pengembangan Tanah)	Rp -
	Jumlah Belanja	Rp -

Tidak terdapat penambahan Tanah yang mempengaruhi Belanja modal. Tanah yang terdapat di STPP Malang sudah bersertifikat.

C.2.10.2 Peralatan dan Mesin

Nilai Peralatan dan Mesin per 31 Desember 2012 sebesar Rp. 7.510.539.000,- sedangkan nilai Peralatan dan Mesin per 31 Desember 2011 sebesar Rp. 6.211.571.000,- terdapat kenaikan sebesar Rp. 1.298.968.000,-

Laporan Keuangan Sekolah Tinggi Penyuluhan Pertanian (STPP) Malang per 31 Desember 2012

Posisi Perbandingan Peralatan dan Mesin

31-Des-12	31-Des-11	Kenaikan / (penurunan)
Rp7.510.539.000	Rp6.211.571.000	Rp1.298.968.000

Mutasi/perubahan peralatan dan mesin sebesar Rp.1278.240.000,- tersebut adalah sbb:

Penambahan :	
Saldo Awal	Rp 6.211.571.000
Pembelian	Rp 1.599.215.000
Transfer Masuk	Rp -
Pengembangan	Rp -
Reklasifikasi Masuk	Rp -
	Rp 7.810.786.000
Pengurangan	
Transfer Keluar	Rp -
Reklasifikasi Keluar	Rp -
Penghentian Penggunaan	Rp 300.247.000
	Rp 300.247.000
Jumlah	Rp 7.510.539.000

Realisasi Belanja Modal peralatan dan mesin sampai dengan 31 Desember 2012 adalah sebagai berikut:

MA	Uraian	Jumlah
532111	BM Peralatan dan Mesin	Rp 1.599.215.000
535129	Belanja Biaya Pemeliharaan Peralatan dan Mesin Lainnya Yang Dikapitalisasi (Belanja Modal untuk Pengembangan Peralatan dan Mesin)	Rp -

Keterangan	Jumlah
Penambahan Peralatan dan Mesin terkait BM	
Pembelian	Rp. 1.599.215.000
Pengembangan	Rp. 0
Jumlah	Rp. 0
Penambahan Peralatan dan Mesin tidak terkait BM	
Pembelian dengan Belanja Bahan	Rp. 0
Jumlah	Rp. 0
Total	Rp. 1.599.215.000

Terdapat kenaikan Peralatan dan Mesin sebesar Rp. 1.298.968.000,-, penambahan aset Peralatan dan Mesin Sebesar tersebut berupa penambahan sarana dan prasarana penunjang kegiatan mahasiswa dan sarana dan prasarana perkantoran di Sekolah Tinggi Penyuluhan Pertanian (STPP) Malang berupa pengembangan laboratorium sebesar Rp. 1.599.215.000,- dan terdapat aset peralatan dan mesin yang dihentikan penggunaannya sebesar Rp. 300.247.000,- berupa kursi kuliah, kendaraan operasional, tempat tidur, P.C unit, printer, dan alat-alat laboratorium.

Laporan Keuangan Sekolah Tinggi Penyuluhan Pertanian (STPP) Malang per 31 Desember 2012

C.2.10.3 Gedung dan Bangunan

Nilai Gedung dan Bangunan per 31 Desember 2011 sebesar Rp. 19.541.584.400,- dan per 31 Desember 2012 sebesar Rp. 26.280.422.700,-

31-Des-12	31-Des-11	Kenaikan/(Penurunan)
26.280.422.700	19.541.584.400	Rp 6.738.838.300

Mutasi/perubahan gedung dan bangunan sebesar Rp.0,- tersebut adalah sbb:

Penambahan :	
Saldo Awal	Rp 19.541.584.400
Pembelian	Rp -
Transfer Masuk	Rp -
Pengembangan	Rp 6.738.838.300
Reklasifikasi Masuk	Rp -
	Rp 26.280.422.700
Pengurangan	
Transfer Keluar	Rp -
Reklasifikasi Keluar	Rp -
Koreksi Nilai	Rp -
	Rp -
Jumlah	Rp 26.280.422.700

Realisasi Belanja Modal gedung dan bangunan sampai dengan 31 Desember 2012 adalah sebagai berikut:

MA	Uraian	Jumlah
	Gedung dan Bangunan	Rp 6.738.838.300
535129	Belanja Biaya Pemeliharaan Gedung dan Bangunan Lainnya Yang Dikapitalisasi (Belanja Modal untuk Pengembangan Gedung dan Bangunan)	Rp -
	Jumlah Belanja	Rp 6.738.838.300

Terdapat pengembangan Gedung dan Bangunan yang mempengaruhi Belanja moda sebesar Rp. 6.738.838.300 berupa rehab asrama mahasiswa, pembuatan tandon air, rehab kandang unggas, rehab aula, rehab gudang pakan ternak, rehab kantor kebun, rehab rice milling unit, rehab kandang sapi blok A, rehab guest house, rehab balai penyuluhan pertanian, dan rehab screen house.

C.2.10.4 Jalan dan Jembatan

Nilai Jalan dan Jembatan per 31 Desember 2012 sebesar Rp. 2.472.453.000,- dan per 31 Desember 2011 sebesar Rp. 2.472.453.000,-

Laporan Keuangan Sekolah Tinggi Penyuluhan Pertanian (STPP) Malang per 31 Desember 2012

31-Des-12	31-Des-11	Kenaikan/(Penurunan)
2.472.453.000	2.472.453.000	Rp -

Mutasi/perubahan jalan dan jembatan sebesar Rp. 0,- tersebut adalah sbb:

Penambahan :		
Saldo Awal	Rp	2.472.453.000
Pembelian	Rp	-
Transfer Masuk	Rp	-
Pengembangan	Rp	-
Reklasifikasi Masuk	Rp	-
	Rp	2.472.453.000
Pengurangan		
Transfer Keluar	Rp	-
Reklasifikasi Keluar	Rp	-
Koreksi Nilai	Rp	-
	Rp	-
Jumlah	Rp	2.472.453.000

Realisasi Belanja Modal jalan dan jaringan sampai dengan 31 Desember 2012 adalah sebagai berikut:

MA	Uraian	Jumlah
535111	Jalan dan Jembatan	Rp
535129	Belanja Biaya Pemeliharaan Jalan, Irigasi dan Jaringan Yang Dikapitalisasi (Belanja Modal untuk Pengembangan Jalan, Irigasi dan Jaringan)	Rp
	Jumlah Belanja	Rp

Tidak terdapat penambahan Jalan dan Jembatan yang mempengaruhi Belanja modal, realisasi per 31 Desember 2012 sebesar Rp. 2.472.453.000,- sedangkan per 31 Desember 2011 sebesar Rp. 2.472.453.000,- tidak terdapat perubahan yang mempengaruhi belanja modal

C.2.10.5 Irigasi dan Jaringan

Nilai Irigasi dan Jaringan per 31 Desember 2012 sebesar Rp. 1.092.596.000,-

31-Okt-12	31-Des-11	Kenaikan/(Penurunan)
1.092.596.000	982.096.000	Rp 110.500.000

Laporan Keuangan Sekolah Tinggi Penyuluhan Pertanian (STPP) Malang per 31 Desember 2012

Mutasi/perubahan irigasi dan jaringan sebesar Rp. 110.500.000,- tersebut adalah sbb:

Penambahan :		
Saldo Awal	Rp	982.096.000
Pembelian	Rp	-
Transfer Masuk	Rp	-
Pengembangan	Rp	110.500.000
Reklasifikasi Masuk	Rp	-
	Rp	1.092.596.000
Pengurangan		
Transfer Keluar	Rp	-
Reklasifikasi Keluar	Rp	-
Koreksi Nilai	Rp	-
	Rp	-
Jumlah	Rp	1.092.596.000

Realisasi Belanja Modal jalan dan jaringan sampai dengan 31 Oktober 2012 adalah sebagai berikut:

MA	Uraian	Jumlah
535111	Irigasi dan jaringan	Rp 110.500.000
535129	Belanja Biaya Pemeliharaan Irigasi dan Jaringan Yang Dikapitalisasi (Belanja Modal untuk Pengembangan Jalan, Irigasi dan Jaringan)	Rp -
	Jumlah Belanja	Rp 110.500.000

Terdapat pengembangan pada irigasi berupa bangunan pengembangan dari sumber air sebesar Rp. 68.000.000,- dan pada jaringan terdapat penambahan pada jaringan pembawa kapasitas kecil sebesar Rp. 42.500.000.-.

C.2.10.6 Aset Tetap Lainnya

Nilai Aset Tetap Lainnya per 31 Desember 2012 sebesar Rp. 162.837.087.230,-.

31-Des-11	31-Des-11	Kenaikan/(Penurunan)
162.837.087.230	162.833.087.230	Rp 4.000.000

Laporan Keuangan Sekolah Tinggi Penyuluhan Pertanian (STPP) Malang per 31 Desember 2012

Mutasi/perubahan aset tetap lainnya sebesar Rp. 4.000.000,- tersebut adalah sbb:

Penambahan :	
Saldo Awal	Rp 162.833.087.230
Pembelian	Rp 16.000.000
Transfer Masuk	Rp -
Pengembangan	Rp -
Reklasifikasi Masuk	Rp -
	Rp 162.849.087.230
Pengurangan	
Transfer Keluar	Rp -
Reklasifikasi Keluar	Rp -
Penghentian Penggunaan	Rp 12.000.000
	Rp 12.000.000
Jumlah	Rp 162.837.087.230

Realisasi Belanja Modal aset tetap lainnya sampai dengan 31 Desember 2012 adalah sebagai berikut:

MA	Uraian	Jumlah
532111	BM Aset Tetap Lainnya	Rp 16.000.000
535129	Belanja Biaya Pemeliharaan Aset Tetap Lainnya Yang Dikapitalisasi (Belanja Modal untuk Pengembangan Aset Tetap Lainnya)	Rp -
	Jumlah Belanja	Rp 16.000.000

Terdapat penambahan Aset Tetap Lainnya yang mempengaruhi Belanja Modal sebesar Rp. 4.000.000,-, kenaikan tersebut dipengaruhi oleh adanya belanja modal berupa buku perpustakaan sebesar Rp. 16.000.000,- dan terdapat aset yang dihentikan dari penggunaannya berupa sapi perah dan domba sebesar Rp. 12.000.000,-

C.2.10.7 Konstruksi Dalam Pengerjaan
 Nilai Kontruksi dalam Pengerjaan per 31 Desember 2012 sebesar Rp. 0,-.

31-Des-12	31-Des-11	Kenaikan/(Penurunan)
-	-	-

Pada 31 Desember 2012 tidak terdapat kontruksi dalam pengerjaan karena telah penyelesaian pembangunan baik aula maupun asrama mahasiswa.

Laporan Keuangan Sekolah Tinggi Penyuluhan Pertanian (STPP) Malang per 31 Desember 2012

Aset Lainnya Rp.
 493.747.000,-

C.2.11. Aset Lainnya

Nilai aset lainnya per 31 Desember 2012 di Sekolah Tinggi Penyuluhan Pertanian (STPP) Malang sebesar Rp. 493.747.000,-

31-Des-12	31-Des-11	Kenaikan/(Penurunan)
493.747.000	82.000.000	411.747.000

Realisasi per 31 Desember 2012 sebesar Rp. 493.747.000,- sedangkan per 31 Desember 2011 Rp. 82.000.000,-, terdapat kenaikan sebesar Rp. 411.747.000,- berupa software SIAKAD, E-learning dan barang penghentian dari penggunaannya sebesar Rp. 312.247.000,- berupa penghentian peralatan dan mesin sebesar 300.247.000,- dan penghentian barang tidak ditemukan berupa sapi dan domba sebesar Rp. 12.000.000,-.

C.2.11.1 Tagihan Penjualan Angsuran

Tidak terdapat tagihan penjualan angsuran per 31 Desember 2012 di Sekolah Tinggi Penyuluhan Pertanian (STPP) Malang.

31-Des-12	31-Des-11	Kenaikan/(Penurunan)
-	-	-

C.2.11.2 Tuntutan Perbendaharaan/Tuntutan Ganti Rugi

Terdapat tuntutan ganti rugi per 31 Desember 2012 di Sekolah Tinggi Penyuluhan Pertanian (STPP) Malang

31-Okt-12	31-Des-11	Kenaikan/(Penurunan)
22.911.851	-	22.911.851

C.2.11.3 Kemitraan Dengan Pihak Ketiga

Tidak terdapat kemitraan dengan pihak ketiga per 31 Desember 2012 di Sekolah Tinggi Penyuluhan Pertanian (STPP) Malang.

31-Des-12	31-Des-11	Kenaikan/(Penurunan)
-	-	-

C.2.11.4 Aset Tak Berwujud

Terdapat aset tak berwujud ketiga per 31 Desember 2012 di Sekolah Tinggi Penyuluhan Pertanian (STPP) Malang.

31-Des-12	31-Des-11	Kenaikan/(Penurunan)
181.500.000	82.000.000	99.500.000

Aset tidak berwujud pada tahun 2012 sebesar Rp. 181.500.000,- dan pada tahun 2011 sebesar Rp. 82.000.000,-, terdapat kenaikan sebesar Rp. 99.500.000,-, kenaikan tersebut berupa software SIAKAD mahasiswa.

Laporan Keuangan Sekolah Tinggi Penyuluhan Pertanian (STPP) Malang per 31 Desember 2012

C.2.11.5 Aset Lain-lain

Tidak terdapat aset lain-lain per 31 Desember 2012 di Sekolah Tinggi Penyuluhan Pertanian (STPP) Malang.

31-Des-12	31-Des-11	Kenaikan/(Penurunan)
-	-	-

KEWAJIBAN

Kewajiban
26.463.356,-

Rp. **Kewajiban Jangka Pendek**

C.2.12.1 Utang Kepada pihak ketiga

Terdapat utang kepada pihak ketiga per 31 Desember 2012 di Sekolah Tinggi Penyuluhan Pertanian (STPP) Malang.

31-Des-12	31-Des-11	Kenaikan/(Penurunan)
26.463.356	20.287.500	6.175.856

Utang kepada pihak ketiga terdapat kenaikan sebesar Rp. 6.175.856,- berupa tagihan listrik dan telepon bulan Desember 2012

C.2.12.2 Utang Kelebihan Pembayaran Pendapatan

Tidak terdapat utang kelebihan pembayaran pendapatan per 31 Desember 2012 di Sekolah Tinggi Penyuluhan Pertanian (STPP) Malang.

31-Des-12	31-Des-11	Kenaikan/(Penurunan)
-	-	-

C.2.12.3 Uang Muka dari KPPN

Nilai Uang Muka dari KPPN per 31 Desember 2012 sebesar Rp. 0,- dan per 31 Desember 2011 sebesar Rp. 0,-

31-Des-12	31-Des-11	Kenaikan/(Penurunan)
-	-	-

C.2.12.4 Pendapatan yang Ditangguhkan

Tidak terdapat pendapatan yang ditangguhkan per 31 Desember 2012 di Sekolah Tinggi Penyuluhan Pertanian (STPP) Malang.

31-Des-12	31-Des-11	Kenaikan/(Penurunan)
-	-	-

Laporan Keuangan Sekolah Tinggi Penyuluhan Pertanian (STPP) Malang per 31 Desember 2012

C.2.12.5 Pendapatan Diterima Dimuka

Tidak terdapat pendapatan diterima dimuka per 31 Desember 2012 di Sekolah Tinggi Penyuluhan Pertanian (STPP) Malang.

31-Des-12	31-Des-11	Kenaikan/(Penurunan)
-	-	-

C.2.12.6 Utang Jangka Pendek Lainnya

Tidak terdapat utang jangka pendek lainnya per 31 Desember 2012 di Sekolah Tinggi Penyuluhan Pertanian (STPP) Malang.

31-Des-12	31-Des-11	Kenaikan/(Penurunan)
-	-	-

*Ekuitas Dana
 Lancar Rp
 570.000,-.*

C.2.13. Ekuitas Dana Lancar

C.2.13.1 Cadangan Piutang

Tidak terdapat cadangan piutang per 31 Desember 2012 di Sekolah Tinggi Penyuluhan Pertanian (STPP) Malang.

31-Des-12	31-Des-11	Kenaikan/(Penurunan)
-	-	-

C.2.13.2 Cadangan Persediaan

Cadangan persediaan per 31 Desember 2012 di Sekolah Tinggi Penyuluhan Pertanian (STPP) Malang sebesar Rp. 837.500,-.

31-Des-12	31-Des-11	Kenaikan/(Penurunan)
570.000	8.310.000	(7.740.000)

Terdapat penurunan Barang Persediaan sebesar Rp. 7.740.000,-, hal ini disebabkan pada akhir Desember 2012 barang persediaan telah diterima pengguna barang dan alat pemotong nata telah diterima pengguna hasil migrasi sebesar Rp. 7.450.000,-.

C.2.13.3 Dana yang harus disediakan untuk pembayaran Utang Jangka Pendek

Tidak terdapat dana yang harus disediakan untuk pembayaran utang jangka pendek lainnya per 31 Desember 2012 di Sekolah Tinggi Penyuluhan Pertanian (STPP) Malang.

31-Des-12	31-Des-11	Kenaikan/(Penurunan)
-	-	-

Laporan Keuangan Sekolah Tinggi Penyuluhan Pertanian (STPP) Malang per 31 Desember 2012

*Ekuitas Dana
 Diinvestasikan Rp
 470.906.657.780,-*

C.2.14. Ekuitas Dana Diinvestasikan

C.2.14.1 Diinvestasikan Dalam Investasi Jangka Panjang

Terdapat diinvestasikan dalam investasi jangka panjang per 31 Desember 2012 di Sekolah Tinggi Penyuluhan Pertanian (STPP) Malang.

31-Des-12	31-Des-11	Kenaikan/(Penurunan)
470.906.657.780	462.342.604.480	8.564.053.300

Pada tahun 2012 ekuitas dana investasi sebesar Rp. 470.906.657.780,- dan tahun 2011 sebesar Rp. 462.342.604.480,- terdapat kenaikan sebesar Rp. 8.564.053.300,-

C.2.14.2 Diinvestasikan Dalam Aset Tetap

Aset tetap yang di investasikan per 31 Oktober 2012 di Sekolah Tinggi Penyuluhan Pertanian (STPP) Malang sebesar Rp. 470.412.910.780,-

31-Des-12	31-Des-11	Kenaikan/(Penurunan)
470.412.910.780	462.260.604.480	8.152.306.300

Pada tahun 2012 diinvestasikan dalam aset tetap sebesar Rp. 470.412.910.780,- dan tahun 2011 sebesar Rp. 462.260.604.480,- terdapat kenaikan sebesar Rp. 8.152.306.300,-

C.2.14.3 Diinvestasikan Dalam Aset Lainnya

Tidak terdapat diinvestasikan dalam investasi jangka panjang per 31 Desember 2012 di Sekolah Tinggi Penyuluhan Pertanian (STPP) Malang

31-Des-12	31-Des-11	Kenaikan/(Penurunan)
493.747.000	82.000.000	411.747.000

Pada tahun 2012 diinvestasikan dalam aset lainnya sebesar Rp. 493.747.000,- dan tahun 2011 sebesar Rp. 82.000.000,- terdapat kenaikan sebesar Rp. 411.747.000,-