

## **BAGIAN ANGGARAN 018**



**LAPORAN KEUANGAN**  
**SEKOLAH TINGGI PENYULUHAN PERTANIAN (STPP) MALANG**  
**BADAN PENYULUHAN DAN PENGEMBANGAN SDM PERTANIAN**  
**KEMENTERIAN PERTANIAN**  
**SEMESTER 1 TAHUN 2011**  
**TAHUN ANGGARAN 2011**  
**Jl. Dr. CIPTO 144 A BEDALI - LAWANG – MALANG – JAWA TIMUR**

## SISTEMATIKA PENYAJIAN LAPORAN KEUANGAN SATUAN KERJA

Dalam penyusunan laporan keuangan serta untuk mempermudah Satuan Kerja dalam penyajian laporan keuangan, maka kami sampaikan sistematika penyajian laporan keuangan sebagai berikut:

### **Sistematika penyajian laporan keuangan Satuan Kerja**

- 1. Sampul Luar**  
Merupakan sampul luar dari laporan keuangan, memuat informasi mengenai Satuan Kerja dan periode penyampaian laporan keuangan.
- 2. Sampul Dalam**  
Merupakan sampul dalam dari laporan keuangan, memuat informasi mengenai satuan kerja dan periode penyampaian laporan keuangan.
- 3. Kata Pengantar**  
Merupakan pengantar dari laporan keuangan yang ditandatangani oleh pejabat yang berwenang yang memberikan gambaran ringkas mengenai laporan keuangan yang disampaikan.
- 4. Daftar Isi**  
Merupakan daftar yang memuat isi laporan beserta nommor halamannya.
- 5. Daftar Tabel**  
Merupakan daftar tabel yang terdapat dalam laporan keuangan. Daftar tersebut memuat nama tabel, nomor tabel dan nomor halamannya.
- 6. Daftar Grafik**  
Merupakan daftar grafik yang terdapat dalam laporan keuangan. Daftar tersebut memuat nama grafik, nomor dan nomor halamannya.
- 7. Daftar Lampiran**  
Merupakan daftar lampiran yang terdapat dalam laporan keuangan. Daftar tersebut memuat nama lampiran, nomor lampiran dan nomor halamannya.
- 8. Daftar Singkatan**  
Merupakan daftar yang memuat singkatan-singkatan yang digunakan dalam laporan keuangan.

## 9. Pernyataan Tanggung Jawab

Merupakan pernyataan tanggung jawab dari Pengguna Anggaran terhadap penggunaan anggaran pada lingkup satuan kerja yang dipimpinnya. Pernyataan Tanggung Jawab ditandatangani oleh pimpinan Satuan Kerja setiap periode penyampaian laporan keuangan. Pernyataan tanggung jawab paling tidak memuat pernyataan sebagai berikut :

- pernyataan bertanggung jawab terhadap penyusunan dan isi laporan keuangan yang disampaikan;
- pernyataan bahwa laporan keuangan telah disusun sesuai dengan SAP dan;
- pernyataan laporan keuangan telah disusun berdasarkan sistem pengendalian intern yang memadai.

## 10. Ringkasan

Merupakan gambaran ringkas mengenai kondisi laporan keuangan yang dipertanggungjawabkan.

Gambaran ringkasan laporan keuangan terdiri dari :

1. Ringkasan Laporan Realisasi Belanja
2. Ringkasan Neraca
3. Ringkasan catatan atas laporan keuangan.

## 11. Laporan Realisasi Anggaran Satuan Kerja

Laporan Realisasi Anggaran menyajikan informasi realisasi pendapatan dan belanja, yang masing-masing dibandingkan dengan anggarannya dalam satu periode.

Laporan realisasi anggaran berdasarkan cetakan dari aplikasi SAI yang disampaikan dalam laporan Keuangan adalah:

1. Untuk laporan keuangan periode semesteran, laporan yang disampaikan adalah laporan Semester I.
2. Untuk laporan keuangan periode tahunan laporan yang disampaikan adalah laporan komparatif dengan membandingkan anggaran dan realisasi tahun anggaran yang lalu dengan tahun anggaran berjalan.

## 12. Neraca Satuan Kerja

Neraca menggambarkan posisi keuangan suatu entitas akuntansi dan entitas pelaporan mengenai aset, kewajiban, ekuitas dana per tanggal tertentu.

- a. Untuk periode semesteran, laporan neraca yang dicantumkan dalam laporan Keuangan Satuan Kerja adalah laporan neraca per 30 Juni 2011.
- b. Untuk periode tahunan laporan yang disampaikan adalah laporan komparatif dengan membandingkan antara neraca tahun anggaran yang berjalan dengan neraca tahun anggaran yang lalu. Laporan neraca yang dicantumkan dalam Laporan Keuangan Satuan Kerja adalah Laporan neraca per 31 Desember 2011

## 13. Laporan Realisasi Anggaran Pendapatan dan Belanja

Merupakan laporan realisasi anggaran untuk pendapatan dan belanja yang mencantumkan nilai bruto beserta pengembaliannya. Laporan Realisasi Anggaran yang dihasilkan dari aplikasi SAI yang laporan yang harus disampaikan dalam

laporan keuangan, dapat dilihat pada lampiran Peraturan Dirktur Jenderal Perbendaharaan ini.

Laporan realisasi anggaran berdasarkan cetakan dari aplikasi SAI yang disampaikan dalam Laporan Keuangan adalah :

- a. Untuk laporan keuangan periode semesteran, laporan realisasi pendapatan dan belanja yang disampaikan adalah LRA untuk triwulan yang berakhir 30 Juni 2011
- b. Untuk laporan keuangan periode tahunan, laporan realisasi pendapatan dan belanja yang disampaikan adalah LRA untuk triwulan yang berakhir 31 Desember 2011.

#### 14. Catatan atas Laporan Keuangan (CaLK)

Catatan atas Laporan Keuangan meliputi penjelasan, daftar rinci, dan analisis atas nilai suatu pos yang disajikan dalam Laporan Realisasi Anggaran dan Neraca.

Penjelasan CaLK terdiri atas:

a. Pendahuluan

Memuat hal-hal yang terkait dengan Satuan Kerja yang bersangkutan, yang terdiri dari:

- Dasar Hukum
- Kebijakan Teknis
- Pendekatan Penyusunan Laporan Keuangan
- Kebijakan Akuntansi

b. Penjelasan pos-pos Realisasi Anggaran Pendapatan dan Realisasi Anggaran Belanja

- Untuk penjelasan realisasi pendapatan dan belanja semester I dalam CaLK yaitu yang membandingkan antara laporan realisasi pendapatan dan belanja untuk triwulan yang berakhir 30 Juni 2011 dengan laporan realisasi pendapatan dan belanja untuk triwulan yang berakhir 30 Juni 2011
- Untuk penjelasan realisasi pendapatan dan belanja tahunan dalam CaLK yaitu dengan membandingkan antara laporan realisasi pendapatan dan belanja untuk triwulan yang berakhir 31 Desember 2011 dengan laporan realisasi pendapatan dan belanja untuk triwulan yang berakhir 31 Desember 2011

c. Penjelasan Pos-pos neraca

- Untuk penjelasan neraca semester I dalam CaLK yaitu dengan membandingkan antara laporan neraca per 30 Juni 2011 dengan laporan neraca per 31 Desember 2011
- Untuk penjelasan neraca tahunan dalam CaLK yaitu dengan membandingkan antara laporan neraca per 31 Desember 2011 dengan laporan neraca per 31 Desember 2011

d. Pengungkapan Penting Lainnya

Memuat penjelasan mengenai hal-hal yang terkait dengan transaksi atau kejadian pada wilayah yang bersangkutan, yang terdiri dari:

- Penjelasan atas temuan dan tindak lanjut temuan BPK
- Penjelasan atas Rekening Pemerintah
- Penjelasan atas Informasi Pendapatan dan Belanja secara Akrual
- Penjelasan atas Pengungkapan Lain-lain

**15. Lampiran Laporan Keuangan**

- a. Laporan-laporan pendukung sebagai lampiran
  - i) LRA Pendapatan dan LRA Pengembalian Pendapatan
  - ii) LRA Belanja dan LRA Pengembalian Belanja
  - iii) Neraca Percobaan  
(daftar laporan lihat lampiran III)
- b. Laporan barang pengguna
  - i) Laporan Barang Pengguna Semesteran/Tahunan
  - ii) Laporan Kondisi Barang (*khusus LKKL Tahunan*)
  - iii) Rincian Saldo Awal  
(daftar laporan lihat lampiran III)
- c. Laporan Keuangan BLU
- d. Laporan Rekening Pemerintah
- e. Tindak Lanjut Atas Temuan BPK
- f. Lampiran-lampiran lainnya sebagai pendukung CaLK

**16. Lampiran lainnya sebagai pendukung Laporan Keuangan**

Lampiran-lampiran yang dianggap perlu sebagai pendukung dari laporan keuangan dapat disajikan lampiran lainnya dalam laporan keuangan, seperti:

- a. Daftar SSBP/copy dokumen SSBP untuk penyeteroran Uang Persediaan tahun berjalan yang disetorkan ke kas negara pada tahun berikutnya,
- b. Daftar SSBP/copy dokumen SSBP untuk pendapatan yang diterima pada tahun berjalan dan baru disetorkan ke kas negara pada tahun berikutnya
- c. Daftar Berita Acara Rekonsiliasi
- d. Daftar Lainnya

## KATA PENGANTAR

Sebagaimana diamanatkan Undang-undang RI Nomor 17 tahun 2003 tentang Keuangan Negara, dan Undang-Undang APBN *Nomor : 10 Tahun 2010* tentang Anggaran Pendapatan dan Belanja Negara Tahun Anggaran 2011, Menteri/Pimpinan Lembaga sebagai Pengguna Anggaran/Barang mempunyai tugas antara lain menyusun dan menyampaikan laporan keuangan Satuan Kerja yang dipimpinnya.

*Sekolah Tinggi Penyuluhan Pertanian (STPP) Malang* adalah entitas akuntansi dari *Kementerian Pertanian* yang berkewajiban menyelenggarakan akuntansi dan laporan pertanggungjawaban atas pelaksanaan Anggaran Pendapatan dan Belanja Negara dengan menyusun laporan keuangan berupa Realisasi Anggaran, Neraca, dan Catatan atas Laporan Keuangan.

Penyusunan laporan keuangan *Sekolah Tinggi Penyuluhan Pertanian (STPP) Malang* mengacu pada Peraturan Menteri Keuangan nomor 171/PMK.05/2007 tentang Sistem Akuntansi dan Pelaporan Keuangan Pemerintah Pusat serta Peraturan Direktur Jenderal Perbendaharaan nomor *51/PB/2008* tentang Pedoman Penyusunan Laporan Keuangan Kementerian Negara/Lembaga. Informasi yang disajikan di dalamnya telah disusun sesuai ketentuan perundang-undangan yang berlaku.

Sehubungan dengan Laporan Keuangan *Semester I Tahun 2011* ini, perlu kami kemukakan hal-hal sebagai berikut:

1. Laporan Realisasi Anggaran memberikan informasi tentang realisasi pendapatan, belanja, dan *pembiayaan*. Berdasarkan laporan ini, realisasi Pendapatan Negara dan Hibah *per 30 Juni 2011* adalah sebesar *Rp. 10.839.927,-* atau 15.43 persen dari yang ditetapkan dalam DIPA TA 2011 sebesar *Rp. 70.245.000,-* Sementara itu, realisasi Belanja Negara adalah sebesar *Rp. 6.830.468.599,-* atau 40.25 persen dari yang dianggarkan dalam DIPA *Rp. 16.696.143.000,-*.
2. Neraca menyajikan informasi tentang posisi aset, kewajiban, dan ekuitas kementerian negara/lembaga *per 30 Juni 2011*. Dari Neraca tersebut diinformasikan bahwa nilai Aset adalah sebesar *Rp. 465.035.229.080,-* dan Kewajiban sebesar *Rp. 325.000.000,-* sehingga Ekuitas Dana (kekayaan bersih) *Sekolah Tinggi Penyuluhan Pertanian (STPP) Malang* per 30 Juni 2011 adalah sebesar *Rp. 464.710.229.080,-*
3. Catatan atas Laporan Keuangan dimaksudkan agar pengguna laporan keuangan dapat memperoleh informasi yang lebih lengkap tentang hal-hal yang termuat dalam laporan keuangan. Catatan atas Laporan Keuangan meliputi uraian tentang kebijakan fiskal, kebijakan akuntansi, dan penjelasan pos-pos laporan keuangan, daftar rinci atau

uraian atas nilai pos yang disajikan dalam Laporan Realisasi Anggaran dan Neraca.

Kami menyadari bahwa laporan keuangan *per 30 Juni 2011* ini masih belum sempurna, oleh sebab itu kami mengharapkan tanggapan, saran, maupun kritik yang membangun dari para pengguna laporan keuangan ini. Kami akan terus berupaya untuk dapat menyusun dan menyajikan laporan keuangan yang tepat waktu dan akurat sehingga terwujud tata kelola pemerintahan yang baik (*good governance*). Diharapkan penyusunan Laporan Keuangan ini dapat meningkatkan akuntabilitas publik.

**Malang, 1 Juli 2011**

*Kuasa Pengguna Anggaran*

*Ir. Mulyo Nugroho Sarwoto, M.Si*

NIP. 195804271983031002

## DAFTAR ISI

	Halaman
Kata Pengantar	...
Daftar Isi	...
Daftar Singkatan	...
Daftar Tabel	...
Daftar Grafik	...
Daftar Lampiran	...
Indeks Catatan atas Laporan Keuangan	...
Pernyataan Tanggung Jawab	...
I. Ringkasan	...
II. Laporan Realisasi Anggaran ( LRA perbandingan 2010 dan 2011)	...
III. Neraca (NSAIKPT perbandingan 2010 dan 2011)	...
IV. Catatan atas Laporan Keuangan	...
A. Penjelasan Umum	...
A.1. Dasar Hukum	...
A.2. Kebijakan Teknis Satuan Kerja	...
A.3. Pendekatan Penyusunan Laporan Keuangan	...
A.4. Kebijakan Akuntansi	...
B. Penjelasan atas Pos-pos Laporan Realisasi Anggaran	...
B.1. Penjelasan Umum Laporan Realisasi Anggaran	...
B.2. Penjelasan Per Pos Laporan Realisasi Anggaran	...
B.3. Catatan Penting/Pengungkapan Lainnya	...
C. Penjelasan atas Pos-pos Neraca	...
C.1. Posisi Keuangan Secara Umum	...
C.2. Penjelasan Per Pos Neraca	...
C.3. Catatan Penting/Pengungkapan Lainnya	...
D. Pengungkapan Penting Lainnya	...
D.1. Temuan dan Tindak Lanjut Temuan BPK	...
D.2. Rekening Pemerintah	...
D.3. Informasi Pendapatan dan Belanja secara Akrual	...
D.4. Pengungkapan Lain-lain	...
Laporan-laporan Pendukung sesuai Peraturan Dirjen Perbendaharaan Nomor PER- 51/PB/2008	...
• LRA Pendapatan dan LRA Pengembalian Pendapatan	...
• LRA Belanja dan LRA Pengembalian Belanja	...
• Neraca Percobaan	...
Laporan Barang Pengguna	...
• Laporan Barang Pengguna Semester 1	...
Lampiran Laporan Rekening Pemerintah	...
Lampiran-lampiran lainnya sebagai pendukung CaLK	...



## DAFTAR SINGKATAN

APBN	: Anggaran Pendapatan dan Belanja Negara
APBN-P	: Anggaran Pendapatan dan Belanja Negara Perubahan
BLU	: Badan Layanan Umum
BPK	: Badan Pemeriksa Keuangan
BUN	: Bendahara Umum Negara
DIPA	: Daftar Isian Pelaksanaan Anggaran
LRA	: Laporan Realisasi Anggaran
MA	: Mata Anggaran Penerimaan / Pengeluaran
PNBP	: Penerimaan Negara Bukan Pajak
SIMAK-BMN	: Sistem Informasi Manajemen dan Akuntansi Barang Milik Negara
SAI	: Sistem Akuntansi Instansi
SAK	: Sistem Akuntansi Keuangan
SAP	: Standar Akuntansi Pemerintahan
SKPA	: Surat Kuasa Pengguna Anggaran
TA	: Tahun Anggaran
TAB	: Tahun Anggaran Berjalan
TAYL	: Tahun Anggaran Yang Lalu
TGR	: Tuntutan Ganti Rugi
TPA	: Tagihan Penjualan Angsuran
UP	: Uang Persediaan

## DAFTAR TABEL

Tabel 1	: Penjelasan Umum Laporan Realisasi Anggaran
Tabel 2	: Realisasi PNBPN
Tabel 3	: Realisasi Belanja Rupiah Murni dan PNBPN
Tabel 4	: Realisasi Belanja
Tabel 5	: Realisasi Belanja per 30 Juni 2011
Tabel 6	: Realisasi Belanja Pegawai
Tabel 7	: Realisasi Belanja Barang
Tabel 8	: Realisasi Belanja Modal
Tabel 9	: Komposisi Neraca per 30 Juni 2011
Tabel 10	: Posisi Aset Tetap
Tabel 11	: Posisi Perbandingan Tanah
Tabel 12	: Mutasi/perubahan Tanah
Tabel 13	: Realisasi Belanja Tanah Sampai dengan 30 Juni 2011
Tabel 14	: Posisi Perbandingan Peralatan dan Mesin
Tabel 15	: Mutasi/perubahan Peralatan dan Mesin
Tabel 16	: Realisasi Belanja Peralatan dan Mesin sampai dengan 30 Juni 2011
Tabel 17	: Posisi Perbandingan Gedung dan Bangunan
Tabel 18	: Mutasi/perubahan Gedung dan Bangunan
Tabel 19	: Realisasi Belanja Gedung dan Bangunan sampai dengan 30 Juni 2011
Tabel 20	: Posisi Perbandingan Jalan, Irigasi dan Jaringan
Tabel 21	: Mutasi/perubahan Jalan, Irigasi dan Jaringan
Tabel 22	: Realisasi Belanja Jalan, Irigasi dan Jaringan sampai dengan 30 Juni 2011
Tabel 23	: Posisi Perbandingan Aset Tetap Lainnya
Tabel 24	: Mutasi/perubahan Aset Tetap Lainnya
Tabel 25	: Realisasi Belanja Aset Tetap Lainnya sampai dengan 30 Juni 2011

## DAFTAR GRAFIK

- Grafik 1 : Komposisi Realisasi Pendapatan Negara dan Hibah TA 2011
- Grafik 2 : Komposisi Realisasi Penerimaan PNBPNP per 30 Juni 2011
- Grafik 3 : Komposisi Alokasi Belanja TA 2011
- Grafik 4 : Komposisi Realisasi Belanja Pemerintah Pusat Menurut Jenis Belanja TA 2011
- Grafik 5 : Komposisi Neraca
- Grafik 6 : Komposisi Aset Tetap

## DAFTAR LAMPIRAN

- Lampiran 1 : Neraca Simak BMN Semester I
- Lampiran 2 : Laporan Barang Kuasa Pengguna Intrakompetebel
- Lampiran 3 : Laporan Barang Kuasa Pengguna Ekstrakompetebel
- Lampiran 4 : Laporan Barang Kuasa Pengguna Gabungan (Intrakompetebel dan Ekstrakompetebel)
  
- Lampiran 5 : Laporan Barang Persediaan
- Lampiran 6 : Laporan Mutasi Barang Persediaan
- Lampiran 7 : Berita Acara Simak BMN Internal Semester I
- Lampiran 8 : Berita Acara Simak BMN dari KPKNL Semester I
- Lampiran 9 : Rekonsiliasi Saldo Awal BMN
- Lampiran 10 : Rekonsiliasi BMN Tahun Berjalan
- Lampiran 11 : Rekonsiliasi SPM Tahun Berjalan
- Lampiran 12 : Berita Acara Rekonsiliasi Bulan Januari s/d Juni 2011 dari KPPN
- Lampiran 13 : Bukti Rekonsiliasi dari KPPN bulan Januari s/d Juni 2011
- Lampiran 14 : Berita Acara Pemeriksaan Kas dan Rekonsiliasi Bendahara Pengeluaran
- Lampiran 15 : Register Penutupan Kas
- Lampiran 16 : Laporan Pertanggungjawaban Bendahara Pengeluaran
- Lampiran 17 : Berita Acara Pemeriksaan Kas dan Rekonsiliasi Bendahara Penerimaan
  
- Lampiran 18 : Laporan penerimaan PNBPN bulan Januari s/d Juni 2011
- Lampiran 19 : Surat setoran bukan pajak (pengembalian belanja)
- Lampiran 20 : Register Harian SPM Januari s/d Juni 2011
- Lampiran 21 : DIPA
- Lampiran 22 : Revisi DIPA

## INDEKS CATATAN ATAS LAPORAN KEUANGAN

### LAPORAN REALISASI APBN

Halaman

#### Pendapatan Negara dan Hibah

Catatan B.2.1	Pendapatan Negara dan Hibah	...
Catatan B.2.1.1	Penerimaan Negara Bukan Pajak	...
Catatan B.2.1.1.1	Penerimaan Negara Bukan Pajak Lainnya	...
Catatan B.2.1.2	Penerimaan Hibah	...

#### Belanja Negara

Catatan B.2.2	Belanja Negara	...
Catatan B.2.2.1	Belanja Pemerintah Pusat	...
Catatan B.2.2.1.1	Belanja Pemerintah Pegawai	...
Catatan B.2.2.1.2	Belanja Pemerintah Barang	...
Catatan B.2.2.1.3	Belanja Pemerintah Modal	...
Catatan B.2.2.1.4	Belanja Pemerintah Bantuan Sosial	...

### NERACA

#### ASET

##### Aset Lancar

Catatan C.2.1	Kas di Bendahara Pengeluaran	...
Catatan C.2.2	Kas di Bendahara Penerimaan	...
Catatan C.2.3	Kas Lainnya dan Setara Kas	...
Catatan C.2.4	Piutang Bukan Pajak	...
Catatan C.2.5	Piutang Lainnya	...
Catatan C.2.6	Bagian Lancar Tagihan Penjualan Angsuran	...
Catatan C.2.7	Bagian Lancar Tuntutan Ganti Rugi	...
Catatan C.2.8	Uang muka belanja	...
Catatan C.2.9	Persediaan	...

##### Aset Tetap

Catatan C.2.10		...
Catatan C.2.10.1	Tanah	
Catatan C.2.10.2	Peralatan dan Mesin	
Catatan C.2.10.3	Gedung dan Bangunan	
Catatan C.2.10.4	Jalan dan Jembatan	
Catatan C.2.10.5	Irigasi dan Jaringan	
Catatan C.2.10.6	Aset Tetap Lainnya	
Catatan C.2.10.7	Konstruksi Dalam Pengerjaan	

##### Aset Lainnya

Catatan C.2.11	Aset Lainnya	Catatan
Catatan C.2.11.1	Tagihan Penjualan Angsuran	...
Catatan C.2.11.2	Tuntutan Perbendaharaan/Tuntutan Ganti Rugi	
Catatan C.2.11.3	Kemitraan dengan Pihak Ketiga	
Catatan C.2.11.4	Aset Tak Berwujud	
Catatan C.2.11.5	Aset Lain-Lain	

**KEWAJIBAN**

	Kewajiban Jangka Pendek	...
Catatan C.2.12.1	Utang kepada Pihak Ketiga	...
Catatan C.2.12.2	Utang Kelebihan Pembayaran Pendapatan	...
Catatan C.2.12.3	Uang Muka dari KPKN	...
Catatan C.2.12.4	Pendapatan yang Ditangguhkan	...
Catatan C.2.12.5	Pendapatan Diterima Dimuka	...
Catatan C.2.12.6	Utang Jangka Pendek Lainnya	...

**EKUITAS**

	Ekuitas Dana Lancar	
Catatan C.2.13.1	Cadangan Piutang	...
Catatan C.2.13.2	Cadangan Persediaan	...
Catatan C.2.13.3	Dana yang Harus Disediakan untuk Pembayaran Utang Jangka Pendek	...
	Ekuitas Dana Investasi	
Catatan C.2.14.1	Diinvestasikan dalam Investasi Jangka Panjang	...
Catatan C.2.14.2	Diinvestasikan dalam Aset Tetap	...
Catatan C.2.14.3	Diinvestasikan dalam Aset Lainnya	...

**PERNYATAAN TANGGUNG JAWAB  
KETUA SEKOLAH TINGGI PENYULUHAN PERTANIAN (STPP) MALANG,  
JAWA TIMUR**

Laporan Keuangan Sekolah Tinggi Penyuluhan Pertanian (STPP) Malang yang terdiri dari: Laporan Realisasi Anggaran, Neraca, dan Catatan atas Laporan Keuangan Tahun Anggaran 2011 sebagaimana terlampir, adalah merupakan tanggung jawab kami.

Laporan Keuangan tersebut telah disusun berdasarkan sistem pengendalian intern yang memadai, dan isinya telah menyajikan informasi pelaksanaan anggaran dan posisi keuangan secara layak sesuai dengan Standar Akuntansi Pemerintahan.

*Malang, 1 Juli 2011*

*Kuasa Pengguna Anggaran*

*Ir. Mulyo Nugroho Sarwoto, M.Si*

NIP. 195804271983031002

Laporan Keuangan Sekolah Tinggi Penyuluhan Pertanian (STPP) Malang per 30 Juni 2011

## I. RINGKASAN

Berdasarkan Pasal 55 ayat (2) Undang-Undang (UU) Nomor 1 Tahun 2004 tentang Perbendaharaan Negara dan Peraturan Menteri Keuangan Nomor 171/PMK.05/2007, menteri/pimpinan lembaga selaku Pengguna Anggaran/Pengguna Barang menyusun dan menyampaikan Laporan Keuangan Kementerian Negara/Lembaga (LKKL) yang meliputi Laporan Realisasi Anggaran, Neraca, dan Catatan atas Laporan Keuangan kepada Menteri Keuangan selaku pengelola fiskal, dalam rangka penyusunan Laporan Keuangan Pemerintah Pusat (LKPP).

Laporan Keuangan [Sekolah Tinggi Penyuluhan Pertanian \(STPP\) Malang, Jawa Timur Tahun 2011](#) ini telah disusun dan disajikan sesuai dengan Peraturan Pemerintah Nomor 24 Tahun 2005 tentang Standar Akuntansi Pemerintahan (SAP).

### 1. LAPORAN REALISASI ANGGARAN

Laporan Realisasi Anggaran menggambarkan perbandingan antara Daftar Isian Pelaksanaan Anggaran (DIPA) TA 2011 dengan realisasinya, yang mencakup unsur-unsur pendapatan, belanja, selama periode *(1 Januari s.d. 30 Juni 2011)*.

Realisasi Pendapatan Negara dan Hibah pada TA 2011 terdiri dari Penerimaan Pajak sebesar Rp. 0 atau mencapai 0 persen, Penerimaan Negara Bukan Pajak sebesar Rp. 10.839.927,- atau mencapai 15.43 persen dari anggaran serta Penerimaan Hibah sebesar Rp.0 atau mencapai 0 persen dari yang dianggarkan.

Realisasi Belanja Negara pada TA 2011 adalah sebesar Rp. 6.830.468.499,- atau mencapai 40.25 persen dari anggarannya. Jumlah realisasi Belanja tersebut terdiri dari realisasi Belanja Rupiah Murni sebesar Rp. 6.830.468.499,- atau 0 persen dari anggarannya, Belanja Pinjaman Luar Negeri sebesar Rp. 0 atau 0 persen dari anggarannya, dan Belanja Hibah sebesar Rp. 0 atau 0 persen dari anggarannya.

Ringkasan Laporan Realisasi Anggaran TA 2011 dan 2010 dapat disajikan sebagai berikut:

		<u>(dalam rupiah)</u>			
		TA 2011		TA 2010	
		Anggaran	Realisasi	Anggaran	Realisasi
Pendapatan	Negara dan Hibah	70.245.000	10.839.927	65.250.000	23.819.061
Belanja	Rupiah Murni	16.969.143.000	6.830.468.499	20.348.122.000	12.409.876.120
Belanja	Pinjaman Luar Negeri	0	0	0	0
Belanja	Hibah	0	0	0	0
<b>JUMLAH</b>		<b>17.039.388.000</b>	<b>6.841.308.426</b>	<b>20.413.372.000</b>	<b>12.433.695.181</b>

Selain yang dianggarkan dalam DIPA, terdapat Penerimaan Hibah yang belum dianggarkan dalam DIPA TA 2011 sebesar Rp. 0



Laporan Keuangan Sekolah Tinggi Penyuluhan Pertanian (STPP) Malang per 30 Juni 2011

## 2. NERACA

Neraca menggambarkan posisi keuangan entitas mengenai aset, kewajiban, dan ekuitas dana pada tanggal pelaporan dan dibandingkan dengan tanggal pelaporan sebelumnya.

Jumlah Aset adalah sebesar Rp. 465.035.229.080,- yang terdiri dari Aset Lancar sebesar Rp. 344.937.500,-, Aset Tetap sebesar Rp. 464.690.291.580,- dan Aset Lainnya sebesar Rp. 0

Jumlah Kewajiban adalah sebesar Rp. 325.000.000,- yang merupakan Kewajiban Jangka Pendek.

Sementara itu jumlah Ekuitas Dana adalah sebesar Rp. 464.710.229.080,- yang terdiri dari Ekuitas Dana Lancar sebesar Rp. 19.937.500,- dan Ekuitas Dana Investasi sebesar Rp. 464.690.291.580,-

Ringkasan Neraca per {30 Juni 2011} dan {30 Desember 2010\*} dapat disajikan sebagai berikut:

(dalam rupiah)

	(30 Juni) 2011	(31 Desember) 2010	Nilai kenaikan/ (penurunan)
Aset			
Aset Lancar	344.937.500	28.823.698	316.113.802
Aset Tetap	464.690.291.580	464.255.479.580	434.812.000
Aset Lainnya	0	0	0
Kewajiban			
Kewajiban Jangka Pendek	325.000.000	146.520.750	178.479.250
Ekuitas Dana			
Ekuitas Dana Lancar	19.937.500	(117.697.052)	(97.759.552)
Ekuitas Dana Investasi	464.690.291.580	464.255.479.580	434.812.000

## 3. CATATAN ATAS LAPORAN KEUANGAN

Catatan atas Laporan Keuangan (CaLK) menguraikan dasar hukum, metodologi penyusunan Laporan Keuangan, dan kebijakan akuntansi yang diterapkan. Selain itu, dalam CaLK dikemukakan penjelasan pos-pos laporan keuangan dalam rangka pengungkapan yang memadai.

Dalam penyajian Laporan Realisasi Anggaran, pendapatan, dan belanja diakui berdasarkan basis kas, yaitu pada saat kas diterima atau dikeluarkan oleh dan dari Kas Umum Negara (KUN). Sementara itu, dalam penyajian Neraca, aset, kewajiban, dan ekuitas dana diakui berdasarkan basis akrual, yaitu pada saat diperolehnya hak atas aset dan timbulnya kewajiban tanpa memperhatikan saat kas atau setara kas diterima atau dikeluarkan oleh dan dari KUN.

Dalam CaLK ini diungkapkan pula kejadian penting setelah tanggal pelaporan keuangan serta informasi tambahan yang diperlukan.

Laporan Keuangan Sekolah Tinggi Penyuluhan Pertanian (STPP) Malang per 30 Juni 2011

**B. PENJELASAN ATAS POS-POS LAPORAN REALISASI ANGGARAN**

**B.1. PENJELASAN UMUM LAPORAN REALISASI ANGGARAN**

Dari anggaran sebesar Rp. 16.969.143.000,- per 30 Juni 2011 terealisasi sebesar Rp. 6.830.468.499,- atau 40.25 %, yang terdiri dari:

1. Realisasi Pendapatan Negara dan Hibah
  - a. Penerimaan Negara Bukan Pajak
  - b. Penerimaan Hibah
  
2. Realisasi Belanja Negara
  - a. Belanja Rupiah Murni
  - b. Belanja Pinjaman Luar Negeri
  - c. Belanja Rupiah Pendamping
  - d. Belanja Hibah

No	Uraian	Anggaran	Realisasi	% Real. Angg.
<b>1</b>	Realisasi Pendapatan Negara dan Hibah	Rp 70.245.000	Rp 10.839.927	<b>15,43%</b>
	-Penerimaan Pajak	Rp 70.245.000	Rp 10.839.927	<b>15,43%</b>
	- Penerimaan Negara Bukan Pajak	Rp 70.245.000	Rp 10.839.927	<b>15,43%</b>
	-Penrimaan hibah	Rp -	Rp -	<b>0,00%</b>
<b>2</b>	Realisasi Belanja Negara	Rp 16.969.143.000	Rp 6.830.661.499	<b>40,25%</b>
	- Belanja Rupiah Murni	Rp 16.969.143.000	Rp 6.830.661.499	<b>40,25%</b>
	- Belanja Pinjaman LN	Rp -	Rp -	<b>0,00%</b>
	- Belanja Rupiah Pendamping	Rp -	Rp -	<b>0,00%</b>
	- Belanja Hibah	Rp -	Rp -	<b>0,00%</b>
	- Belanja PNBPN	Rp -	Rp -	<b>0,00%</b>
	- Belanja BLU	Rp -	Rp -	<b>0,00%</b>

**B.2. PENJELASAN PER POS LAPORAN REALISASI ANGGARAN**

*Realisasi  
Pendapatan  
Negara dan  
Hibah  
Rp.10.839.92  
7,-*

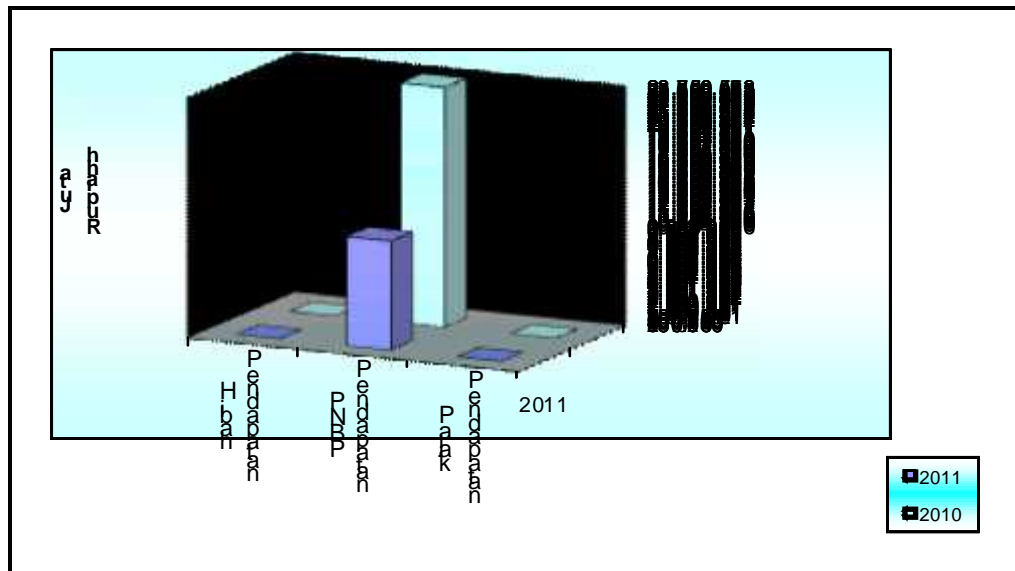
**B.2.1. Pendapatan Negara dan Hibah**

Pendapatan Negara dan Hibah terhadap anggaran Negara dan Hibah TA 2011 sebesar Rp. 10.839.927,- atau 15.43%.

Laporan Keuangan Sekolah Tinggi Penyuluhan Pertanian (STPP) Malang per 30 Juni 2011

Komposisi realisasi Pendapatan Negara dan Hibah (dalam persentase) TA 2011 dapat dilihat pada Grafik dibawah ini:

**Realisasi Pendapatan per Jenis Penerimaan**



**Grafik: Komposisi Realisasi Pendapatan Negara dan Hibah TA 2011**

Realisasi  
 PNB  
 Rp.10.839.927,-

**B.2.1.1. Penerimaan Negara Bukan Pajak**

Estimasi pendapatan pada DIPA tahun anggaran 2010 sebesar Rp. 65.250.000,- sedangkan pada DIPA Tahun Anggaran 2011 sebesar Rp. 70.245.000,- terdapat kenaikan estimasi pendapatan sebesar Rp. 4.995.000,-, hal ini di sebabkan terdapat kenaikan sewa benda-benda tak bergerak.

Penerimaan negara bukan pajak terdiri dari penjualan hasil pertanian, kehutanan dan perkebunan, penjualan hasil peternakan dan perikanan, pendapatan sewa rumah dinas, pendapatan gedung, bangunan dan gedung, pendapatan sewa benda-benda tak bergerak, penerimaan kembali belanja lainnya.

Realisasi  
 PNB  
 Lainnya Rp.0

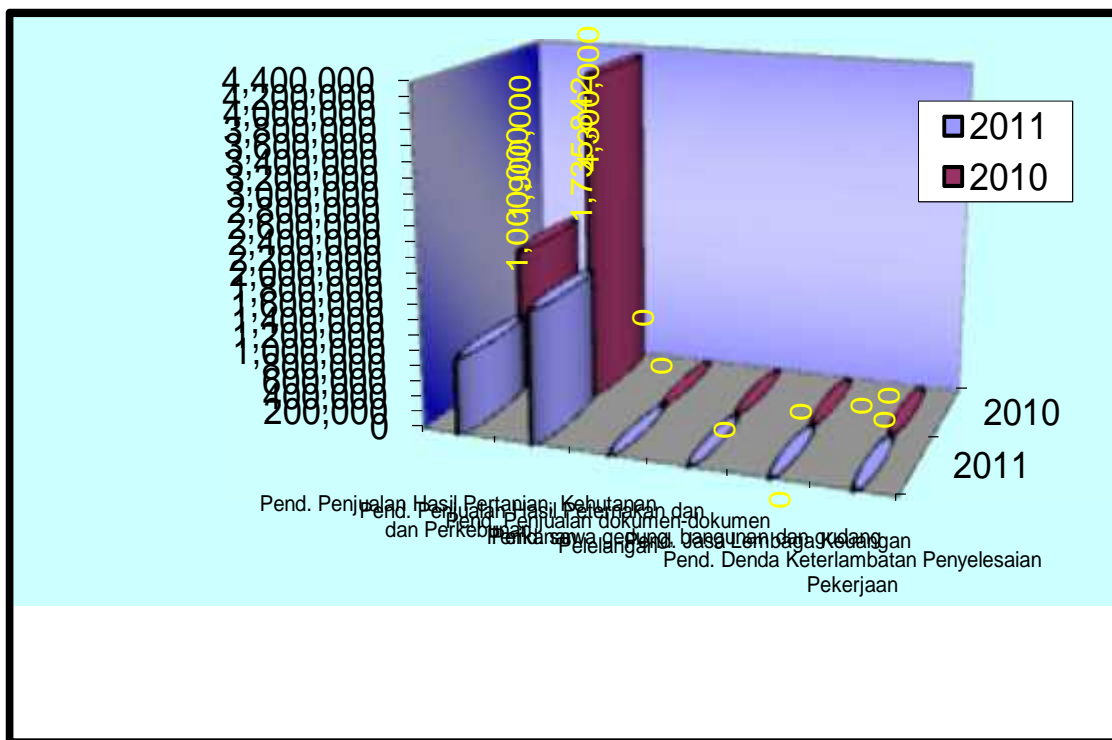
**B.2.1.1.1. Penerimaan Negara Bukan Pajak Lainnya**

Estimasi pendapatan pada DIPA tahun anggaran 2010 sebesar Rp. 65.250.000,- sedangkan pada DIPA Tahun Anggaran 2011 sebesar Rp. 70.245.000,- terdapat kenaikan estimasi pendapatan sebesar Rp. 4.995.000,-, hal ini di sebabkan terdapat kenaikan sewa benda-benda tak bergerak.

Laporan Keuangan Sekolah Tinggi Penyuluhan Pertanian (STPP) Malang per 30 Juni 2011

Realisasi PNBP lainnya dirinci dalam tabel seperti contoh di bawah ini:

Uraian	30-Jun-11	30-Jun-10	% Naik/Turun
Pend. Penjualan Hasil Pertanian, kehutanan dan Perkebunan	Rp 1.000.000	Rp 1.900.000	Rp (900.000)
Pend. Penjualan Hasil Peternakan dan Perikanan	Rp 1.735.842	Rp 4.300.000	Rp (2.564.158)
Pend. Penjualan dokumen-dokumen Pelelangan	Rp -	Rp -	Rp -
Pendapatan sewa gedung, bangunan dan gudang	Rp -	Rp -	Rp -
Pend. Jasa Lembaga Keuangan (Jasa Giro)	Rp -	Rp -	Rp -
Pend. Denda Keterlambatan Penyelesaian Pekerjaan Pemerintah	Rp -	Rp -	Rp -
<b>Jumlah</b>	<b>Rp 2.735.842</b>	<b>Rp 6.200.000</b>	<b>Rp (3.464.158)</b>



Grafik: Komposisi Realisasi Penerimaan PNBP TA 2011

Sekolah Tinggi Penyuluhan Pertanian (STPP) Malang memiliki pendapatan penjualan hasil pertanian, kehutanan dan perkebunan sebesar Rp. 1.000.000,- dan pendapatan penjualan hasil peternakan dan perikanan sebesar Rp. 1.735.842,- pada TA 2011 sedangkan pada TA 2010 pendapatan penjualan hasil pertanian, kehutanan dan perkebunan sebesar Rp. 1.900.000,- dan pendapatan penjualan hasil peternakan dan perikanan sebesar Rp. 4.300.00,-, terdapat penurunan pada kedua pendapatan tersebut hal ini di karenakan terjadinya penurunan hasil pertanian maupun peternakan yang di sebabkan oleh kurang luasnya pangsa pasar yg menyebabkan hasil pertanian dan peternakan yang di hasilkan membusuk sehingga

Laporan Keuangan Sekolah Tinggi Penyuluhan Pertanian (STPP) Malang per 30 Juni 2011

tidak terjual.

Realisasi  
Penerimaan  
Hibah Rp. 0

**B.2.1.2. Penerimaan Hibah**

Tidak ada Realisasi penerimaan hibah baik untuk hibah yang berupa uang maupun barang di Sekolah Tinggi Penyuluhan Pertanian (STPP) Malang, Tahun Anggaran 2011

Realisasi  
Belanja  
Negara Rp.  
6.830.468.49  
9,-

**B.2.2. Belanja Negara**

Perbandingan Anggaran Sekolah Tinggi Penyuluhan Pertanian (STPP) Malang per 30 Juni 2010 dengan 30 Juni 2011 sebagai berikut:

Jenis Belanja	Anggaran	Anggaran	Naik/Turun
	Per 30 Juni 2010	Per 30 Juni 2011	
Belanja Rupiah Murni	20.348.122.000	16.969.143.000	(3.378.979.000)
Belanja PNB	14.629.000	22.949.000	8.320.000

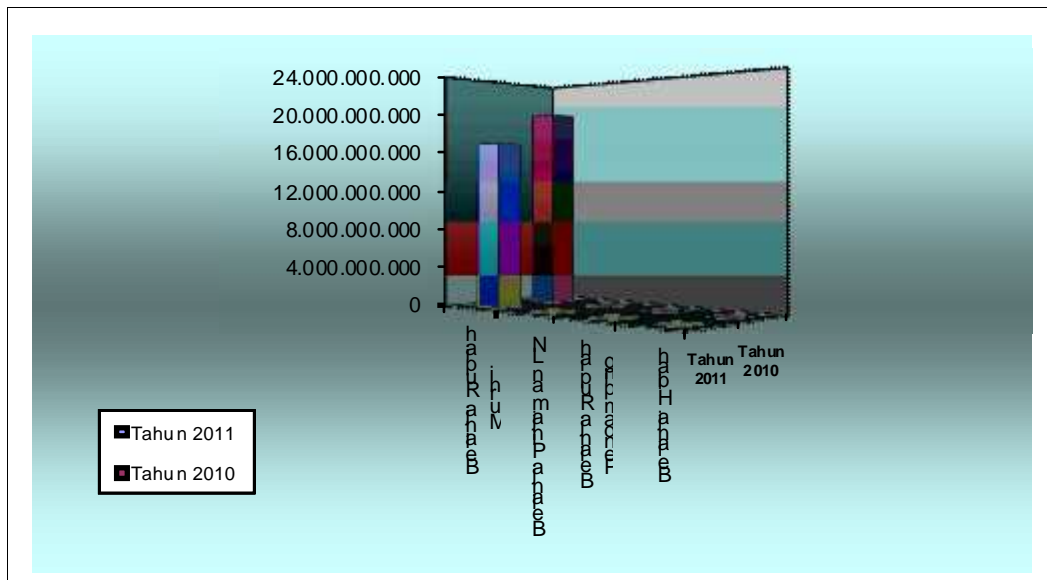
Perbandingan Realisasi Belanja Sekolah Tinggi Penyuluhan Pertanian (STPP) Malang per 30 Juni 2010 dengan 30 Juni 2011 sebagai berikut:

Jenis Belanja	Realisasi	Realisasi	Naik/Turun
	Per 30 Juni 2010	Per 30 Juni 2011	
	7.933.835.851	6.830.468.499	(1.103.267.352)

Realisasi Belanja terdiri dari (i) Belanja Rupiah Murni dan (ii) Belanja Pinjaman Luar Negeri (iii) Belanja Hibah (iv) Rupiah Murni Pendamping (v) Penerimaan Negara Bukan Pajak (vi) Badan Layanan Umum.

Laporan Keuangan Sekolah Tinggi Penyuluhan Pertanian (STPP) Malang per 30 Juni 2011

Komposisi alokasi Belanja juga dapat disajikan seperti grafik di bawah ini:



**Grafik : Komposisi Alokasi Belanja TA 2011**

Realisasi  
 Belanja Rp.  
 6.830.468.49  
 9,-

**B.2.2.1. Belanja**

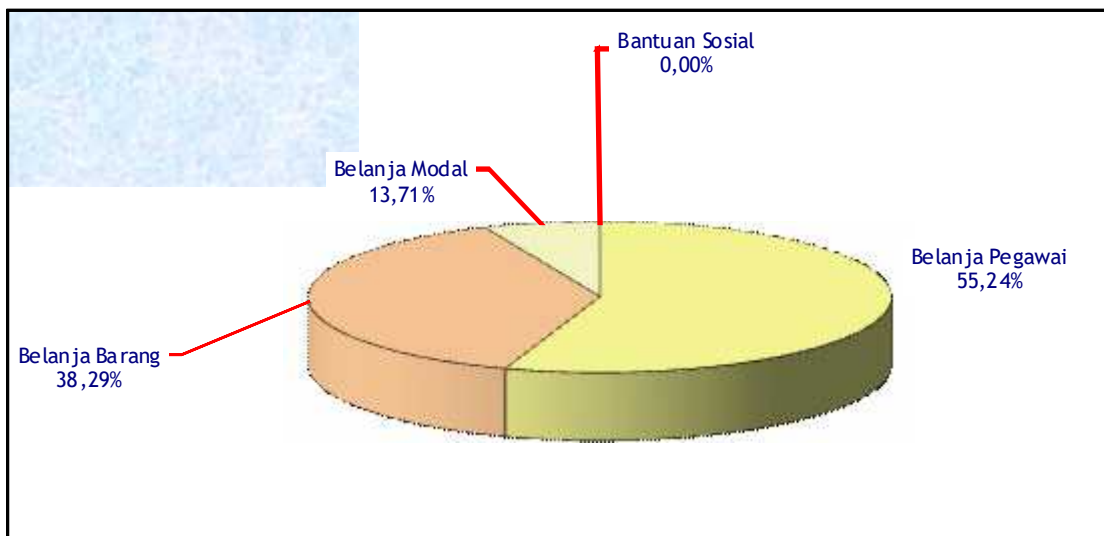
Komposisi Realisasi Belanja Per 30 Juni 2011 pada Sekolah Tinggi Penyuluhan Pertanian (STPP) Malang sebagai berikut:

Belanja Pegawai	7.783.716.000	3.770.801.916
Belanja Barang	7.036.880.000	2.613.667.763
Belanja Modal	2.148.547.000	442.262.000
Bantuan Sosial	0	0
	<b>16.969.143.000</b>	<b>6.830.468.499</b>

Laporan Keuangan Sekolah Tinggi Penyuluhan Pertanian (STPP) Malang per 30 Juni 2011

Komposisi realisasi Belanja Pemerintah Pusat menurut jenis belanja dapat disajikan seperti Grafik di bawah ini:

*Belanja  
Pemerintah  
Pusat  
menurut  
Jenis Belanja*



**Grafik: Komposisi Realisasi Belanja Pemerintah Pusat menurut Jenis Belanja TA 2011**

*Belanja  
Pegawai  
Rp.3.770.801  
.916,-*

**B.2.2.1.1. Belanja Pegawai**

Rincian realisasi Belanja Pegawai adalah sebagai berikut: Rincian realisasi Belanja Pegawai adalah sebagai berikut:

Uraian	30-Jun-11	30-Jun-10	% Naik/(Turun)
Belanja Gaji dan Tunjangan PNS	Rp 3.770.801.916	Rp 3.714.548.767	Rp 56.253.149
Belanja Gaji dan Tunjangan TNI/Polri	Rp -	Rp -	Rp -
Belanja Gaji dan Tunjangan Pejabat Negara	Rp -	Rp -	Rp -
Belanja Pegawai Perjan	Rp -	Rp -	Rp -
Belanja Gaji Dokter PTT	Rp -	Rp -	Rp -
Belanja Honorarium	Rp -	Rp -	Rp -
Belanja Lembur	Rp -	Rp 9.216.000	Rp (9.216.000)
Belanja Vakasi	Rp -	Rp -	Rp -
Belanja Tunjangan Khusus dan Belanja Pegawai Transito	Rp -	Rp 133.270.000	Rp (133.270.000)
Belanja Pensiun dan Uang Tunggu	Rp -	Rp -	Rp -
Belanja Asuransi Kesehatan	Rp -	Rp -	Rp -
Belanja Tunjangan Kesehatan Veteran	Rp -	Rp -	Rp -
<b>Total</b>	<b>Rp 3.770.801.916</b>	<b>Rp 3.714.548.767</b>	<b>Rp 56.253.149</b>

Laporan Keuangan Sekolah Tinggi Penyuluhan Pertanian (STPP) Malang per 30 Juni 2011

Pada Tahun Anggaran 2011 tidak terdapat Belanja Lembur dan Belanja Tunjangan Khusus, akan tetapi terdapat Tunjangan Kompensasi Kerja (TKK) PNS yang pada Tahun Anggaran 2010 berupa Belanja Tunjangan Khusus, sedangkan untuk Belanja Lembur tidak di anggarkan untuk belanja pegawai pada Tahun Anggaran 2011.

*Belanja  
Barang Rp.  
6.830.468.49  
9,.*

**B.2.2.1.2. Belanja Barang**

Rincian realisasi Belanja Barang adalah sebagai berikut:

Uraian	30-Jun-11	30-Jun-10	% Naik/(Turun)
Belanja Barang Operasional	Rp 282.700.880	Rp 261.593.915	Rp 21.106.965
Belanja Barang Non Operasional	Rp 1.112.379.350	Rp 1.672.008.000	Rp (559.628.650)
Belanja Jasa	Rp 166.799.784	Rp 452.941.700	Rp (286.141.916)
Belanja Pemeliharaan	Rp 431.716.000	Rp 196.662.000	Rp 235.054.000
Belanja Perjalanan	Rp 620.071.749	Rp 1.496.430.498	Rp 21.106.965
Jumlah	Rp 2.613.667.763	Rp 2.613.667.763	Rp 2.613.667.763

*Belanja  
Modal Rp.  
442.262.000*

**B.2.2.1.3. Belanja Modal**

Rincian realisasi Belanja Modal adalah sebagai berikut:

Uraian	30-Jun-11	30-Jun-10	% Naik/(Turun)
Belanja Modal Tanah	Rp -	Rp -	Rp -
Belanja Modal Peralatan dan Mesin	Rp 442.262.000	Rp -	Rp 442.262.000
Belanja Modal Gedung dan Bangunan	Rp -	Rp -	Rp -
Belanja Modal Jalan, Irigasi dan Jaringan	Rp -	Rp -	Rp -
Belanja Modal Fisik Lainnya	Rp -	Rp -	Rp -
Jumlah	Rp 442.262.000	Rp -	Rp 442.262.000



Laporan Keuangan Sekolah Tinggi Penyuluhan Pertanian (STPP) Malang per 30 Juni 2011

*Belanja  
 Bantuan  
 Sosial Rp. 0*

**B.2.2.1.4. Belanja Sosial**

Tidak ada Belanja Bantuan Sosial dalam DIPA Sekolah Tinggi Penyuluhan Pertanian (STPP) Malang

Rincian realisasi Belanja Bantuan Sosial adalah sebagai berikut:

Uraian	30-Jun-11	30-Jun-10	% Naik/(Turun)
Belanja Bantuan Kompensasi Kenaikan Harga BBM	Rp -	Rp -	-
Belanja Bantuan Langsung (Block Grant) Sekolah/Lembaga/Guru	Rp -	Rp -	-
Belanja Bantuan Imbal swadaya Sekolah/Lembaga	Rp -	Rp -	-
Belanja Bantuan Beasiswa	Rp -	Rp -	-
Belanja Bantuan Sosial Lembaga Peribadatan	Rp -	Rp -	-
Belanja Lembaga Sosial Lainnya	Rp -	Rp -	-
Jumlah	Rp -	Rp -	-

*Catatan  
 Penting  
 Lainnya*

**B.3. CATATAN PENTING LAINNYA**

- Sekolah Tinggi Penyuluhan Pertanian (STPP) Malang, Jatim (237490) bertempat di Jl. Dr. Cipto No. 144-A Bedali Lawang, Malang.

Laporan Keuangan Sekolah Tinggi Penyuluhan Pertanian (STPP) Malang per 30 Juni 2011

**C. PENJELASAN ATAS POS- POS NERACA**

**C.1. PENJELASAN UMUM NERACA**

Posisi Neraca secara umum untuk Aset, Kewajiban dan Ekuitas Dana per 30 Juni 2011.

Komposisi Neraca per 30 Juni 2011 adalah sebagai berikut :

Uraian	30-Jun-11	30-Jun-10	% Naik/ (Turun)
Aset	Rp 465.035.229.080	Rp 464.656.231.880	Rp 378.997.200
Kewajiban	Rp 325.000.000	Rp 399.859.800	Rp (74.859.800)
Ekuitas Dana	Rp 464.710.229.080	Rp 464.256.372.080	Rp 453.857.000

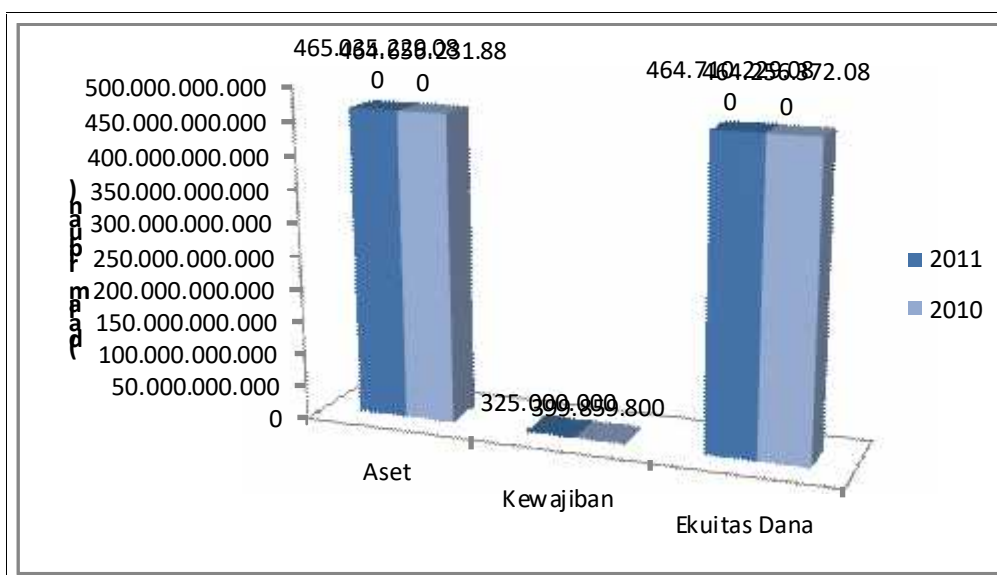
Jumlah Aset per 30 Juni 2011 sebesar Rp. 465.035.229.080,- terdiri dari Aset Lancar sebesar Rp. 344.937.500,- dan Aset Tetap sebesar Rp 464.690.291.580,- Aset Lainnya sebesar Rp 0

Jumlah Kewajiban per 30 Juni 2011 sebesar Rp 325.000.000,- merupakan kewajiban jangka pendek sebesar Rp 325.000.000,-

Jumlah ekuitas dana per 30 Juni 2011 sebesar Rp 464.710.229.080,- terdiri dari ekuitas dana lancar sebesar Rp 19.937500,- dan ekuitas dana investasi sebesar Rp 464.690.291.580,-

Grafik komposisi neraca dapat disajikan seperti contoh dibawah ini

**Grafik. Komposisi Neraca**



Laporan Keuangan Sekolah Tinggi Penyuluhan Pertanian (STPP) Malang per 30 Juni 2011

**C.2. PENJELASAN PER POS NERACA**

**ASET**

**Aset Lancar**

*Kas di Bendahara  
 Pengeluaran Rp..  
 325.000.000,- dan  
 Kas di Bendahara  
 Penerima Rp.0*

C.2.1. Kas di Bendahara Pengeluaran  
**Saldo Kas di Bendahara Pengeluaran TA 2010 sebesar Rp. 325.000.000,-.** Terdiri dari kwitansi UP yang belum di SPM-kan sebesar Rp. 181.007.851,-, uang tunai di brankas sebesar Rp. 2.970.800,-, dan uang di rekening bank Rp. 141.021.351,-.

Saldo Kas di Bendahara Pengeluaran per 30 Juni 2011 adalah sbb:

30-Jun-11	30 Juni9 2011	Kenaikan/(Penurunan)
325.000.000	399.859.800	Rp (74.859.800)

Daftar Setoran Kas di Bendahara Pengeluaran setelah tanggal neraca adalah sbb:

**Penyetoran Saldo Kas per 31 Desember 2010**

No.	Tgl Setor	No.NTPN	Nama Bank	Jumlah
1	06/01/2011	0306151213141509	Kantor Pos	Rp 28.823.698
2				Rp -
		Jumlah		Rp 28.823.698

C.2.2 Kas di Bendahara Penerimaan  
 Besarnya Saldo Kas di Bendahara Penerimaan per **30 Juni 2011** Rp 0 dan besarnya Saldo Kas di Bendahara Penerimaan per 30 Juni 2011 Rp. 0, tidak terdapat perbedaan di antara keduanya karena seluruh penerimaan yang di terima oleh Bendahara Penerimaan telah di setorkan ke kas negara  
 Besarnya Saldo Kas di Bendahara Penerimaan per **30 Juni 2011** adalah sbb:

30-Jun-11	30-Jun-10	Kenaikan/(Penurunan)
-	-	-

Laporan Keuangan Sekolah Tinggi Penyuluhan Pertanian (STPP) Malang per 30 Juni 2011

*Kas Lainnya dan  
Setara Kas*

**C.2.3 Kas Lainnya dan Setara Kas**  
**Tidak terdapat kas lainnya di Sekolah Tinggi Penyuluhan  
Pertanian (STPP) Malang**

*Piutang Bukan Pajak  
Rp. 0*

**C.2.4 Piutang Bukan Pajak**  
 Tidak ada Piutang Bukan Pajak di Sekolah Tinggi Penyuluhan  
Pertanian (STPP) Malang Tahun Anggaran 2011.

30-Jun-11	30-Jun-10	Kenaikan/(Penurunan)
Rp0	Rp0	Rp.0

*Piutang Lainnya Rp.0*

**C.2.5 Piutang Lainnya**  
 Tidak ada Piutang Lainnya di Sekolah Tinggi Penyuluhan Pertanian  
(STPP) Malang Tahun Anggaran 2011

30-Jun-11	30-Jun-10	Kenaikan/(Penurunan)
Rp0	Rp0	Rp.0

*BL TPA Rp.0*

**C.2.6 Bagian Lancar Tagihan Penjualan Angsuran (TPA)**  
 Tidak ada Bagian Lancar Tagihan Penjualan Angsuran (TPA) di  
Sekolah Tinggi Penyuluhan Pertanian (STPP) Malang Tahun  
Anggaran  
2011

30-Jun-11	30-Jun-10	Kenaikan/(Penurunan)
Rp0	Rp0	Rp.0

*BL TGR Rp. 0*

**C.2.7 Bagian Lancar Tagihan Tuntutan Ganti Rugi (TGR)**  
 Tidak ada Bagian Lancar Tagihan Tuntutan Ganti Rugi (TGR) di  
Sekolah Tinggi Penyuluhan Pertanian (STPP) Malang Tahun  
Anggaran 2011

30-Jun-11	30-Jun-10	Kenaikan/(Penurunan)
Rp0	Rp0	Rp.0

*Uang Muka Belanja  
Rp.325.000.000*

**C.2.8 Uang Muka Belanja**  
 Uang Muka Belanja pada Sekolah Tinggi Penyuluhan Pertanian  
(STPP) Malang sebesar Rp. 325.000.000.

30-Jun-11	30-Jun-11	Kenaikan/(Penurunan)
325.000.000	399.859.800	(74.859.800)

Laporan Keuangan Sekolah Tinggi Penyuluhan Pertanian (STPP) Malang per 30 Juni 2011

*Persediaan Rp.*  
 19.937.500,-

**C.2.9 Persediaan**

Barang Persediaan pada Sekolah Tinggi Penyuluhan Pertanian (STPP) Malang sebesar Rp. 19.937.500,-.

30-Jun-11	30-Jun-10	Kenaikan/(Penurunan)
19.937.500	892.500	19.045.000

Daftar Persediaan per 30 Juni 2011

Kode Akun	Uraian Akun	Jumlah
115111	Barang Konsumsi	Rp.8.780.500
115113	Bahan untuk Pemeliharaan	Rp.0
115114	Suku Cadang	Rp. 9.017.000
115121	Pita Cukai, Materai dan Leges	Rp. 0
115123	Hewan dan Tanaman	Rp. 0
115128	Barang Lainnya	Rp. 0
115131	Bahan Baku	Rp. 1.200.000
115191	Persediaan untuk tujuan strategi	Rp. 940.000
115199	Persediaan Lainnya	Rp. 0

Terdapat pindah akun dari Peralatan dan Mesin sebesar Rp. 7.450.000,- ke suku cadang

*Aset Tetap Rp.*  
 464.690.291.580

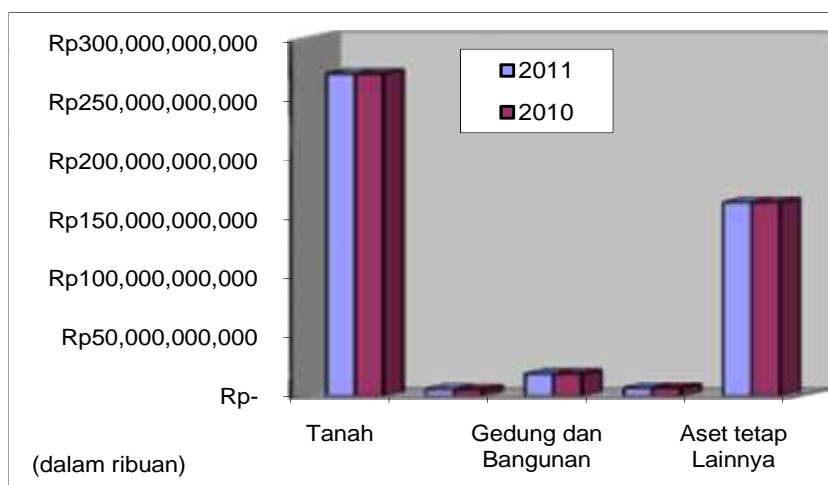
**C.2.10. Aset Tetap**

Nilai Aset Tetap per 30 Juni 2011 sebesar Rp. 464.690.291.580.

Posisi aset tetap dapat dilihat pada tabel di bawah ini :

No.	Uraian	30-Jun-11	30-Jun-10	% Naik / (Turun)
1	Tanah	Rp 270.816.165.000	Rp 270.816.165.000	Rp -
2	Peralatan dan Mesin	Rp 5.856.927.000	Rp 5.422.115.000	Rp 434.812.000
3	Gedung dan Bangunan	Rp 18.600.108.400	Rp 18.600.108.400	Rp -
4	Jalan, Irigasi dan Jaringan	Rp 6.751.153.950	Rp 6.751.153.950	Rp -
5	Aset Tetap Lainnya	Rp 162.665.937.230	Rp 162.665.937.230	Rp -
	Jumlah	Rp 464.690.291.580	Rp 464.255.479.580	Rp 434.812.000

Laporan Keuangan Sekolah Tinggi Penyuluhan Pertanian (STPP) Malang per 30 Juni 2011



Posisi aset tetap pada neraca dibandingkan dengan posisi aset tetap pada SIMAK BMN dapat dilihat pada tabel dibawah ini :

No.	Uraian	Aset Tetap dalam Neraca	Aset Tetap dalam SIMAK BMN	Selisih
1	Tanah	Rp 270.816.165.000	Rp 270.816.165.000	Rp -
2	Peralatan dan Mesin	Rp 5.856.927.000	Rp 5.856.927.000	Rp -
3	Gedung dan Bangunan	Rp 18.600.108.400	Rp 18.600.108.400	Rp -
4	Jalan, Irigasi dan Jaringan	Rp 6.751.153.950	Rp 6.751.153.950	Rp -
5	Aset Tetap Lainnya	Rp 162.665.937.230	Rp 162.665.937.230	Rp -
	Jumlah	Rp 464.690.291.580	Rp 464.690.291.580	Rp -

C.2.10.1 Tanah

Nilai Tanah per 30 Juni 2011 sebesar Rp. 270.816.165.000,-, tidak terdapat kenaikan atau penurunan

30-Jun-11	30-Jun-10	Kenaikan/(Penurunan)
270.816.165.000	270.816.165.000	Rp -

Laporan Keuangan Sekolah Tinggi Penyuluhan Pertanian (STPP) Malang per 30 Juni 2011

Mutasi/perubahan tanah sebesar Rp.0,- tersebut adalah sbb:

<b>Penambahan :</b>	
Saldo Awal	Rp 270.816.165.000
Pembelian	Rp -
Transfer Masuk	Rp -
Pengembangan	Rp -
Reklasifikasi Masuk	Rp -
	<b>Rp 270.816.165.000</b>
<b>Pengurangan</b>	
Transfer Keluar	Rp -
Reklasifikasi Keluar	Rp -
Koreksi Nilai	Rp -
	<b>Rp -</b>
<b>Jumlah</b>	<b>Rp 270.816.165.000</b>

Realisasi Belanja Tanah sampai dengan 30 Juni 2011 adalah sebagai berikut:

MA	Uraian	Jumlah
532111	BM Tanah	Rp -
535129	Belanja Biaya Pemeliharaan Tanah Yang Dikapitalisasi (Belanja Modal untuk Pengembangan Tanah)	Rp -
	Jumlah Belanja	Rp -

Tidak terdapat penambahan Tanah yang mempengaruhi Belanja modal.

**C.2.10.2 Peralatan dan Mesin**

Nilai Peralatan dan Mesin per 30 Juni 2010 sebesar Rp. 5.422.115.000,- sedangkan nilai Peralatan dan Mesin per 30 Juni 2011 sebesar Rp. 5.856.927.000,- terdapat kenaikan sebesar 434.812.000,-

**Contoh ilustrasi :**

Posisi Perbandingan Peralatan dan Mesin

30-Jun-11	30-Jun-10	Kenaikan / (penurunan)
Rp5.856.927.000	Rp5.422.115.000	Rp434.812.000

Laporan Keuangan Sekolah Tinggi Penyuluhan Pertanian (STPP) Malang per 30 Juni 2011

Mutasi/perubahan peralatan dan mesin sebesar Rp.434.812.000,- tersebut adalah sbb:

<b>Penambahan :</b>	
Saldo Awal	Rp 5.422.115.000
Pembelian	Rp 442.262.000
Transfer Masuk	Rp -
Pengembangan	Rp -
Reklasifikasi Masuk	Rp -
	<b>Rp 5.864.377.000</b>
<b>Pengurangan</b>	
Transfer Keluar	Rp -
Reklasifikasi Keluar	Rp -
Koreksi Nilai	Rp 7.450.000
	<b>Rp 7.450.000</b>
<b>Jumlah</b>	<b>Rp 5.856.927.000</b>

Realisasi Belanja Modal peralatan dan mesin sampai dengan 30 Juni 2011 adalah sebagai berikut:

MA	Uraian	Jumlah
532111	BM Peralatan dan Mesin	Rp 442.262.000
535129	Belanja Biaya Pemeliharaan Peralatan dan Mesin Lainnya Yang Dikapitalisasi (Belanja Modal untuk Pengembangan Peralatan dan Mesin)	Rp -

Penambahan peralatan dan mesin tidak sama dengan belanja modal, hal ini disebabkan terdapatnya pengurangan peralatan dan mesin yang tidak dipengaruhi oleh belanja.

Penambahan yang dipengaruhi oleh belanja modal telah sama dengan pencatatan peralatan dan mesin yaitu :

Keterangan	Jumlah
<b>Penambahan Peralatan dan Mesin terkait BM</b>	
Pembelian	Rp. 442.262.000
Pengembangan	Rp. 0
Jumlah	Rp. 0
<b>Penambahan Peralatan dan Mesin tidak terkait BM</b>	
Pembelian dengan Belanja Bahan	Rp. 0
Jumlah	Rp. 0
<b>Total</b>	<b>Rp. 442.262.000</b>

Terdapat kenaikan Peralatan dan Mesin sebesar Rp. 434.812.000,-, penambahan aset Peralatan dan Mesin Sebesar Rp. 442.262.000,-, akan tetapi karena adanya proses migrasi Peralatan dan Mesin pindah akun Persediaan sebesar Rp. 7.450.000,-



Laporan Keuangan Sekolah Tinggi Penyuluhan Pertanian (STPP) Malang per 30 Juni 2011

C.2.10.3 Gedung dan Bangunan

Nilai Gedung dan Bangunan per 30 Juni 2010 sebesar Rp. 18.600.108.400,-

30-Jun-11	30-Jun-10	Kenaikan/(Penurunan)
18.600.108.400	18.600.108.400	Rp -

Mutasi/perubahan gedung dan bangunan sebesar Rp.0,- tersebut adalah sbb:

<b>Penambahan :</b>		
Saldo Awal	Rp	18.600.108.400
Pembelian	Rp	-
Transfer Masuk	Rp	-
Pengembangan	Rp	-
Reklasifikasi Masuk	Rp	-
	<b>Rp</b>	<b>18.600.108.400</b>
<b>Pengurangan</b>		
Transfer Keluar	Rp	-
Reklasifikasi Keluar	Rp	-
Koreksi Nilai	Rp	-
	<b>Rp</b>	<b>-</b>
<b>Jumlah</b>	<b>Rp</b>	<b>18.600.108.400</b>

Realisasi Belanja Modal gedung dan bangunan sampai dengan 30 Juni 2011 adalah sebagai berikut:

MA	Uraian	Jumlah
	Gedung dan Bangunan	Rp -
535129	Belanja Biaya Pemeliharaan Gedung dan Bangunan Lainnya Yang Dikapitalisasi (Belanja Modal untuk Pengembangan Gedung dan Bangunan)	Rp -
	Jumlah Belanja	Rp -

Tidak terdapat penambahan Gedung dan Bangunan yang mempengaruhi Belanja modal, akan tetapi pada Gedung dan Bangunan terdapat aset yang tidak termigrasi sebesar Rp. 237.082.000,- tetapi tidak berpengaruh pada jumlah modal Gedung dan Bangunan.

C.2.10.4 Jalan dan Jembatan

Nilai Jalan dan Jembatan per 30 Juni 2011 sebesar Rp. 5.804.417.950,-

30-Jun-11	30-Jun-10	Kenaikan/(Penurunan)
5.804.417.950	5.804.417.950	Rp -

Laporan Keuangan Sekolah Tinggi Penyuluhan Pertanian (STPP) Malang per 30 Juni 2011

Mutasi/perubahan jalan dan jembatan sebesar Rp. 5.804.417.950,- tersebut adalah sbb:

<b>Penambahan :</b>		
Saldo Awal	Rp	5.804.417.950
Pembelian	Rp	-
Transfer Masuk	Rp	-
Pengembangan	Rp	-
Reklasifikasi Masuk	Rp	-
	<b>Rp</b>	<b>5.804.417.950</b>
<b>Pengurangan</b>		
Transfer Keluar	Rp	-
Reklasifikasi Keluar	Rp	-
Koreksi Nilai	Rp	-
	<b>Rp</b>	<b>-</b>
<b>Jumlah</b>	<b>Rp</b>	<b>5.804.417.950</b>

Realisasi Belanja Modal jalan dan jaringan sampai dengan 30 Juni 2011 adalah sebagai berikut:

MA	Uraian	Jumlah
535111	Jalan dan Jembatan	Rp -
535129	Belanja Biaya Pemeliharaan Jalan, Irigasi dan Jaringan Yang Dikapitalisasi (Belanja Modal untuk Pengembangan Jalan, Irigasi dan Jaringan)	Rp -
	Jumlah Belanja	Rp -

Tidak terdapat penambahan Jalan dan Jembatan yang mempengaruhi Belanja modal

C.2.10.5 Irigasi dan Jaringan

Nilai Irigasi dan Jaringan per 30 Juni 2011 sebesar Rp. 641.826.000,-

30-Jun-11	30-Jun-10	Kenaikan/(Penurunan)
641.826.000	641.826.000	Rp -

Laporan Keuangan Sekolah Tinggi Penyuluhan Pertanian (STPP) Malang per 30 Juni 2011

Mutasi/perubahan irigasi dan jaringan sebesar Rp. 641.826.000,- tersebut adalah sbb:

<b>Penambahan :</b>		
Saldo Awal	Rp	641.826.000
Pembelian	Rp	-
Transfer Masuk	Rp	-
Pengembangan	Rp	-
Reklasifikasi Masuk	Rp	-
	<b>Rp</b>	<b>641.826.000</b>
<b>Pengurangan</b>		
Transfer Keluar	Rp	-
Reklasifikasi Keluar	Rp	-
Koreksi Nilai	Rp	-
	<b>Rp</b>	<b>-</b>
<b>Jumlah</b>	<b>Rp</b>	<b>641.826.000</b>

Realisasi Belanja Modal jalan dan jaringan sampai dengan 30 Juni 2011 adalah sebagai berikut:

MA	Uraian	Jumlah
535111	Irigasi dan jaringan	Rp -
535129	Belanja Biaya Pemeliharaan Irigasi dan Jaringan Yang Dikapitalisasi (Belanja Modal untuk Pengembangan Jalan, Irigasi dan Jaringan)	Rp -
	Jumlah Belanja	Rp -

Tidak terdapat penambahan Irigasi dan Jaringan yang mempengaruhi Belanja modal

C.2.10.6 Aset Tetap Lainnya

Nilai Aset Tetap Lainnya per 30 Juni 2011 sebesar Rp. 162.665.937.230,-.

30-Jun-11	30-Jun-11	Kenaikan/(Penurunan)
162.665.937.230	162.665.937.230	Rp -

Laporan Keuangan Sekolah Tinggi Penyuluhan Pertanian (STPP) Malang per 30 Juni 2011

Mutasi/perubahan aset tetap lainnya sebesar Rp. 0,- tersebut adalah sbb:

<b>Penambahan :</b>	
Saldo Awal	Rp 162.665.937.230
Pembelian	Rp -
Transfer Masuk	Rp -
Pengembangan	Rp -
Reklasifikasi Masuk	Rp -
	<b>Rp 162.665.937.230</b>
<b>Pengurangan</b>	
Transfer Keluar	Rp -
Reklasifikasi Keluar	Rp -
Koreksi Nilai	Rp -
	<b>Rp -</b>
<b>Jumlah</b>	<b>Rp 162.665.937.230</b>

Realisasi Belanja Modal aset tetap lainnya sampai dengan 30 Juni 2011 adalah sebagai berikut:

MA	Uraian	Jumlah
532111	BM Aset Tetap Lainnya	Rp -
535129	Belanja Biaya Pemeliharaan Aset Tetap Lainnya Yang Dikapitalisasi (Belanja Modal untuk Pengembangan Aset Tetap Lainnya)	Rp -
	Jumlah Belanja	Rp -

Tidak terdapat penambahan Aset Tetap Lainnya yang mempengaruhi Belanja Modal.

C.2.10.7 Konstruksi Dalam Pengerjaan

Tidak terdapat Kontruksi dalam Pengerjaan per 30 Juni 2011.

30-Jun-11	30-Jun-10	Kenaikan/(Penurunan)
-	-	-

Aset Lainnya Rp. 0

C.2.11. Aset Lainnya

Tidak terdapat aset lainnya per 30 Juni 2011 di Sekolah Tinggi Penyuluhan Pertanian (STPP) Malang

30-Jun-11	30-Jun-10	Kenaikan/(Penurunan)
-	-	-

Laporan Keuangan Sekolah Tinggi Penyuluhan Pertanian (STPP) Malang per 30 Juni 2011

C.2.11.1 Tagihan Penjualan Angsuran

Tidak terdapat tagihan penjualan angsuran per 30 Juni 2011 di Sekolah Tinggi Penyuluhan Pertanian (STPP) Malang.

30-Jun-11	30-Jun-10	Kenaikan/(Penurunan)
-	-	-

C.2.11.2 Tuntutan Perbendaharaan/Tuntutan Ganti Rugi

Tidak terdapat tuntutan ganti rugi per 30 Juni 2011 di Sekolah Tinggi Penyuluhan Pertanian (STPP) Malang.

30-Jun-11	30-Jun-10	Kenaikan/(Penurunan)
-	-	-

C.2.11.3 Kemitraan Dengan Pihak Ketiga

Tidak terdapat kemitraan dengan pihak ketiga per 30 Juni 2011 di Sekolah Tinggi Penyuluhan Pertanian (STPP) Malang.

30-Jun-11	30-Jun-10	Kenaikan/(Penurunan)
-	-	-

C.2.11.4 Aset Tak Berwujud

Tidak terdapat aset tak berwujud ketiga per 30 Juni 2011 di Sekolah Tinggi Penyuluhan Pertanian (STPP) Malang.

30-Jun-11	30-Jun-10	Kenaikan/(Penurunan)
-	-	-

C.2.11.5 Aset Lain-lain

Tidak terdapat aset lain-lain per 30 Juni 2011 di Sekolah Tinggi Penyuluhan Pertanian (STPP) Malang.

30-Jun-11	30-Jun-10	Kenaikan/(Penurunan)
-	-	-

**KEWAJIBAN**

Kewajiban  
325.000.000,-

Rp.

**Kewajiban Jangka Pendek**

C.2.12.1 Utang Kepada pihak ketiga

Tidak terdapat utang kepada pihak ketiga per 30 Juni 2011 di Sekolah Tinggi Penyuluhan Pertanian (STPP) Malang.

30-Jun-11	30-Jun-10	Kenaikan/(Penurunan)
-	-	-

Laporan Keuangan Sekolah Tinggi Penyuluhan Pertanian (STPP) Malang per 30 Juni 2011

**C.2.12.2 Utang Kelebihan Pembayaran Pendapatan**

Tidak terdapat utang kelebihan pembayaran pendapatan per 30 Juni 2011 di Sekolah Tinggi Penyuluhan Pertanian (STPP) Malang.

30-Jun-11	30-Jun-10	Kenaikan/(Penurunan)
-	-	-

**C.2.12.3 Uang Muka dari KPPN**

Nilai Uang Muka dari KPPN per 30 Juni 2010 sebesar Rp. 399.859.800 dan per 30 Juni 2011 sebesar Rp. 325.000.000,-

30-Jun-11	30-Jun-10	Kenaikan/(Penurunan)
325.000.000	399.859.800	(74.859.800)

Uang muka di KPPN pada Sekolah Tinggi Penyuluhan Pertanian (STPP) Malang mengalami penurunan sebesar Rp. 74.859.800,-, hal ini d karena pada Tahun Anggaran 2011 tidak terdapat Pendidikan dan Pelatihan (Diklat) bagi petani yang membutuhkan pembiayaan besar.

**C.2.12.4 Pendapatan yang Ditangguhkan**

Tidak terdapat pendapatan yang ditangguhkan per 30 Juni 2011 di Sekolah Tinggi Penyuluhan Pertanian (STPP) Malang.

30-Jun-11	30-Jun-10	Kenaikan/(Penurunan)
-	-	-

**C.2.12.5 Pendapatan Diterima Dimuka**

Tidak terdapat pendapatan diterima dimuka per 30 Juni 2011 di Sekolah Tinggi Penyuluhan Pertanian (STPP) Malang.

30-Jun-11	30-Jun-10	Kenaikan/(Penurunan)
-	-	-

**C.2.12.6 Utang Jangka Pendek Lainnya**

Tidak terdapat utang jangka pendek lainnya per 30 Juni 2011 di Sekolah Tinggi Penyuluhan Pertanian (STPP) Malang.

30-Jun-11	30-Jun-10	Kenaikan/(Penurunan)
-	-	-

Laporan Keuangan Sekolah Tinggi Penyuluhan Pertanian (STPP) Malang per 30 Juni 2011

*Ekuitas Dana  
 Lancar Rp  
 19.937.500,-*

**C.2.13. Ekuitas Dana Lancar**

C.2.13.1 Cadangan Piutang

Tidak terdapat cadangan piutang per 30 Juni 2011 di Sekolah Tinggi Penyuluhan Pertanian (STPP) Malang.

30-Jun-11	30-Jun-10	Kenaikan/(Penurunan)
-	-	-

C.2.13.2 Cadangan Persediaan

Cadangan persediaan per 30 Juni 2011 di Sekolah Tinggi Penyuluhan Pertanian (STPP) Malang sebesar Rp. 19.937.500,-.

30-Jun-11	30-Jun-10	Kenaikan/(Penurunan)
19.937.500	892.500	19.045.000

Terdapat penambahan kenaikan Barang Persediaan sebesar Rp. 19.045.000,-, hal ini di sebabkan dua hali yaitu adanya penambahan dari pindah akun Peralatan dan Mesin sebesar Rp. 7.450.000,- dan stock opname.

C.2.13.3 Dana yang harus disediakan untuk pembayaran Utang Jangka Pendek

Tidak terdapat dana yang harus disediakan untuk pembayaran utang jangka pendek lainnya per 30 Juni 2011 di Sekolah Tinggi Penyuluhan Pertanian (STPP) Malang.

30-Jun-11	30-Jun-10	Kenaikan/(Penurunan)
-	-	-

*Ekuitas Dana  
 Diinvestasikan Rp  
 464.690.291.580,-*

**C.2.14. Ekuitas Dana Diinvestasikan**

C.2.14.1 Diinvestasikan Dalam Investasi Jangka Panjang

Tidak terdapat diinvestasikan dalam investasi jangka panjang per 30 Juni 2011 di Sekolah Tinggi Penyuluhan Pertanian (STPP) Malang.

30-Jun-11	30-Jun-10	Kenaikan/(Penurunan)
-	-	-

C.2.14.2 Diinvestasikan Dalam Aset Tetap

Aset tetap yang di investasikan per 30 Juni 2011 di Sekolah Tinggi Penyuluhan Pertanian (STPP) Malang sebesar Rp. 464.690.291.580,-

30-Jun-11	30-Jun-10	Kenaikan/(Penurunan)
464.690.291.580	464.255.479.580	434.812.000

Laporan Keuangan Sekolah Tinggi Penyuluhan Pertanian (STPP) Malang per 30 Juni 2011

Terdapat kenaikan aset sebesar Rp. 434.812.000,-, penambahan aset tersebut terletak pada Peralatan dan Mesin Sebesar Rp. 442.262.000,-, akan tetapi karena adanya proses migrasi Peralatan dan Mesin pindah akun Persediaan sebesar Rp. 7.450.000,-

C.2.14.3 Diinvestasikan Dalam Aset Lainnya

Tidak terdapat diinvestasikan dalam investasi jangka panjang per 30 Juni 2011 di Sekolah Tinggi Penyuluhan Pertanian (STPP) Malang

30-Jun-11	30-Jun-10	Kenaikan/(Penurunan)
-	-	-



## **BAGIAN ANGGARAN 018**



**LAPORAN KEUANGAN**  
**SEKOLAH TINGGI PENYULUHAN PERTANIAN (STPP) MALANG**  
**BADAN PENYULUHAN DAN PENGEMBANGAN SDM PERTANIAN**  
**KEMENTERIAN PERTANIAN**  
**SEMESTER 2 TAHUN 2011**  
**TAHUN ANGGARAN 2011**  
**Jl. Dr. CIPTO 144 A BEDALI - LAWANG – MALANG – JAWA TIMUR**

## SISTEMATIKA PENYAJIAN LAPORAN KEUANGAN SATUAN KERJA

Dalam penyusunan laporan keuangan serta untuk mempermudah Satuan Kerja dalam penyajian laporan keuangan, maka kami sampaikan sistematika penyajian laporan keuangan sebagai berikut:

### Sistematika penyajian laporan keuangan Satuan Kerja

- 1. Sampul Luar**  
Merupakan sampul luar dari laporan keuangan, memuat informasi mengenai Satuan Kerja dan periode penyampaian laporan keuangan.
- 2. Sampul Dalam**  
Merupakan sampul dalam dari laporan keuangan, memuat informasi mengenai satuan kerja dan periode penyampaian laporan keuangan.
- 3. Kata Pengantar**  
Merupakan pengantar dari laporan keuangan yang ditandatangani oleh pejabat yang berwenang yang memberikan gambaran ringkas mengenai laporan keuangan yang disampaikan.
- 4. Daftar Isi**  
Merupakan daftar yang memuat isi laporan beserta nommor halamannya.
- 5. Daftar Tabel**  
Merupakan daftar tabel yang terdapat dalam laporan keuangan. Daftar tersebut memuat nama tabel, nomor tabel dan nomor halamannya.
- 6. Daftar Grafik**  
Merupakan daftar grafik yang terdapat dalam laporan keuangan. Daftar tersebut memuat nama grafik, nomor dan nomor halamannya.
- 7. Daftar Lampiran**  
Merupakan daftar lampiran yang terdapat dalam laporan keuangan. Daftar tersebut memuat nama lampiran, nomor lampiran dan nomor halamannya.
- 8. Daftar Singkatan**  
Merupakan daftar yang memuat singkatan-singkatan yang digunakan dalam laporan keuangan.

## 9. **Pernyataan Tanggung Jawab**

Merupakan pernyataan tanggung jawab dari Pengguna Anggaran terhadap penggunaan anggaran pada lingkup satuan kerja yang dipimpinnya. Pernyataan Tanggung Jawab ditandatangani oleh pimpinan Satuan Kerja setiap periode penyampaian laporan keuangan. Pernyataan tanggung jawab paling tidak memuat pernyataan sebagai berikut :

- pernyataan bertanggung jawab terhadap penyusunan dan isi laporan keuangan yang disampaikan;
- pernyataan bahwa laporan keuangan telah disusun sesuai dengan SAP dan;
- pernyataan laporan keuangan telah disusun berdasarkan sistem pengendalian intern yang memadai.

## 10. **Ringkasan**

Merupakan gambaran ringkas mengenai kondisi laporan keuangan yang dipertanggungjawabkan.

Gambaran ringkasan laporan keuangan terdiri dari :

1. Ringkasan Laporan Realisasi Belanja
2. Ringkasan Neraca
3. Ringkasan catatan atas laporan keuangan.

## 11. **Laporan Realisasi Anggaran Satuan Kerja**

Laporan Realisasi Anggaran menyajikan informasi realisasi pendapatan dan belanja, yang masing-masing dibandingkan dengan anggarannya dalam satu periode.

Laporan realisasi anggaran berdasarkan cetakan dari aplikasi SAI yang disampaikan dalam laporan Keuangan adalah:

1. Untuk laporan keuangan periode semesteran, laporan yang disampaikan adalah laporan Semester I.
2. Untuk laporan keuangan periode tahunan laporan yang disampaikan adalah laporan komparatif dengan membandingkan anggaran dan realisasi tahun anggaran yang lalu dengan tahun anggaran berjalan.

## 12. **Neraca Satuan Kerja**

Neraca menggambarkan posisi keuangan suatu entitas akuntansi dan entitas pelaporan mengenai aset, kewajiban, ekuitas dana per tanggal tertentu.

- a. Untuk periode semesteran, laporan neraca yang dicantumkan dalam laporan Keuangan Satuan Kerja adalah laporan neraca per 30 Juni 2011.
- b. Untuk periode tahunan laporan yang disampaikan adalah laporan komparatif dengan membandingkan antara neraca tahun anggaran yang berjalan dengan neraca tahun anggaran yang lalu. Laporan neraca yang dicantumkan dalam Laporan Keuangan Satuan Kerja adalah Laporan neraca per 31 Desember 2011

## 13. **Laporan Realisasi Anggaran Pendapatan dan Belanja**

Merupakan laporan realisasi anggaran untuk pendapatan dan belanja yang mencantumkan nilai bruto beserta pengembaliannya. Laporan Realisasi Anggaran yang dihasilkan dari aplikasi SAI yang laporan yang harus disampaikan dalam

laporan keuangan, dapat dilihat pada lampiran Peraturan Dirktur Jenderal Perbendaharaan ini.

Laporan realisasi anggaran berdasarkan cetakan dari aplikasi SAI yang disampaikan dalam Laporan Keuangan adalah :

- a. Untuk laporan keuangan periode semesteran, laporan realisasi pendapatan dan belanja yang disampaikan adalah LRA untuk triwulan yang berakhir 30 Juni 2011
- b. Untuk laporan keuangan periode tahunan, laporan realisasi pendapatan dan belanja yang disampaikan adalah LRA untuk triwulan yang berakhir 31 Desember 2011.

#### **14. Catatan atas Laporan Keuangan (CaLK)**

Catatan atas Laporan Keuangan meliputi penjelasan, daftar rinci, dan analisis atas nilai suatu pos yang disajikan dalam Laporan Realisasi Anggaran dan Neraca.

Penjelasan CaLK terdiri atas:

a. Pendahuluan

Memuat hal-hal yang terkait dengan Satuan Kerja yang bersangkutan, yang terdiri dari:

- Dasar Hukum
- Kebijakan Teknis
- Pendekatan Penyusunan Laporan Keuangan
- Kebijakan Akuntansi

b. Penjelasan pos-pos Realisasi Anggaran Pendapatan dan Realisasi Anggaran Belanja

- Untuk penjelasan realisasi pendapatan dan belanja semester I dalam CaLK yaitu yang membandingkan antara laporan realisasi pendapatan dan belanja untuk triwulan yang berakhir 30 Juni 2011 dengan laporan realisasi pendapatan dan belanja untuk triwulan yang berakhir 30 Juni 2011
- Untuk penjelasan realisasi pendapatan dan belanja tahunan dalam CaLK yaitu dengan membandingkan antara laporan realisasi pendapatan dan belanja untuk triwulan yang berakhir 31 Desember 2011 dengan laporan realisasi pendapatan dan belanja untuk triwulan yang berakhir 31 Desember 2011

c. Penjelasan Pos-pos neraca

- Untuk penjelasan neraca semester I dalam CaLK yaitu dengan membandingkan antara laporan neraca per 30 Juni 2011 dengan laporan neraca per 31 Desember 2011
- Untuk penjelasan neraca tahunan dalam CaLK yaitu dengan membandingkan antara laporan neraca per 31 Desember 2011 dengan laporan neraca per 31 Desember 2011

d. Pengungkapan Penting Lainnya

Memuat penjelasan mengenai hal-hal yang terkait dengan transaksi atau kejadian pada wilayah yang bersangkutan, yang terdiri dari:

- Penjelasan atas temuan dan tindak lanjut temuan BPK
- Penjelasan atas Rekening Pemerintah
- Penjelasan atas Informasi Pendapatan dan Belanja secara Akrual
- Penjelasan atas Pengungkapan Lain-lain

**15. Lampiran Laporan Keuangan**

- a. Laporan-laporan pendukung sebagai lampiran
  - i) LRA Pendapatan dan LRA Pengembalian Pendapatan
  - ii) LRA Belanja dan LRA Pengembalian Belanja
  - iii) Neraca Percobaan  
(daftar laporan lihat lampiran III)
- b. Laporan barang pengguna
  - i) Laporan Barang Pengguna Semesteran/Tahunan
  - ii) Laporan Kondisi Barang (*khusus LKKL Tahunan*)
  - iii) Rincian Saldo Awal  
(daftar laporan lihat lampiran III)
- c. Laporan Keuangan BLU
- d. Laporan Rekening Pemerintah
- e. Tindak Lanjut Atas Temuan BPK
- f. Lampiran-lampiran lainnya sebagai pendukung CaLK

**16. Lampiran lainnya sebagai pendukung Laporan Keuangan**

Lampiran-lampiran yang dianggap perlu sebagai pendukung dari laporan keuangan dapat disajikan lampiran lainnya dalam laporan keuangan, seperti:

- a. Daftar SSBP/copy dokumen SSBP untuk penyeteroran Uang Persediaan tahun berjalan yang disetorkan ke kas negara pada tahun berikutnya,
- b. Daftar SSBP/copy dokumen SSBP untuk pendapatan yang diterima pada tahun berjalan dan baru disetorkan ke kas negara pada tahun berikutnya
- c. Daftar Berita Acara Rekonsiliasi
- d. Daftar Lainnya

## KATA PENGANTAR

Sebagaimana diamanatkan Undang-undang RI Nomor 17 tahun 2003 tentang Keuangan Negara, dan Undang-Undang APBN *Nomor : 10 Tahun 2010* tentang Anggaran Pendapatan dan Belanja Negara Tahun Anggaran 2011, Menteri/Pimpinan Lembaga sebagai Pengguna Anggaran/Barang mempunyai tugas antara lain menyusun dan menyampaikan laporan keuangan Satuan Kerja yang dipimpinnya.

*Sekolah Tinggi Penyuluhan Pertanian (STPP) Malang* adalah entitas akuntansi dari *Kementerian Pertanian* yang berkewajiban menyelenggarakan akuntansi dan laporan pertanggungjawaban atas pelaksanaan Anggaran Pendapatan dan Belanja Negara dengan menyusun laporan keuangan berupa Realisasi Anggaran, Neraca, dan Catatan atas Laporan Keuangan.

Penyusunan laporan keuangan *Sekolah Tinggi Penyuluhan Pertanian (STPP) Malang* mengacu pada Peraturan Menteri Keuangan nomor 171/PMK.05/2007 tentang Sistem Akuntansi dan Pelaporan Keuangan Pemerintah Pusat serta Peraturan Direktur Jenderal Perbendaharaan nomor *65/PB/2010* tentang Pedoman Penyusunan Laporan Keuangan Kementerian Negara/Lembaga. Informasi yang disajikan di dalamnya telah disusun sesuai ketentuan perundang-undangan yang berlaku.

Sehubungan dengan Laporan Keuangan *Semester 2 Tahun 2011* ini, perlu kami kemukakan hal-hal sebagai berikut:

1. Laporan Realisasi Anggaran memberikan informasi tentang realisasi pendapatan, belanja, dan *pembiayaan*. Berdasarkan laporan ini, realisasi Pendapatan Negara dan Hibah *per 31 Desember 2011* adalah sebesar *Rp. 144.035.575,-* atau 205.04 persen dari yang ditetapkan dalam DIPA TA 2011 sebesar *Rp. 70.245.000,-* Sementara itu, realisasi Belanja Negara adalah sebesar *Rp. 16.802.096.080,-* atau 96.64 persen dari yang dianggarkan dalam DIPA *Rp. 17.349.586.000,-*.
2. Neraca menyajikan informasi tentang posisi aset, kewajiban, dan ekuitas kementerian negara/lembaga *per 31 Desember 2011*. Dari Neraca tersebut diinformasikan bahwa nilai Aset adalah sebesar *Rp. 462.350.914.480,-* dan Kewajiban sebesar *Rp. 20.287.500,-* sehingga Ekuitas Dana (kekayaan bersih) *Sekolah Tinggi Penyuluhan Pertanian (STPP) Malang* per 31 Desember 2011 adalah sebesar *Rp. 462.330.656.980,-*
3. Catatan atas Laporan Keuangan dimaksudkan agar pengguna laporan keuangan dapat memperoleh informasi yang lebih lengkap tentang hal-hal yang termuat dalam laporan keuangan. Catatan atas Laporan Keuangan meliputi uraian tentang kebijakan

fiskal, kebijakan akuntansi, dan penjelasan pos-pos laporan keuangan, daftar rinci atau uraian atas nilai pos yang disajikan dalam Laporan Realisasi Anggaran dan Neraca.

Kami menyadari bahwa laporan keuangan *per 31 Desember 2011* ini masih belum sempurna, oleh sebab itu kami mengharapkan tanggapan, saran, maupun kritik yang membangun dari para pengguna laporan keuangan ini. Kami akan terus berupaya untuk dapat menyusun dan menyajikan laporan keuangan yang tepat waktu dan akurat sehingga terwujud tata kelola pemerintahan yang baik (*good governance*). Diharapkan penyusunan Laporan Keuangan ini dapat meningkatkan akuntabilitas publik.

**Malang, 6 Januari 2012**

*Kuasa Pengguna Anggaran*

*Ir. Mulyo Nugroho Sarwoto, M.Si*

NIP. 195804271983031002

## DAFTAR ISI

	Halaman
Kata Pengantar	IVa.i
Daftar Isi	IVa.iii
Daftar Singkatan	IVa.v
Daftar Tabel	IVa.vi
Daftar Grafik	IVa.vii
Daftar Lampiran	IVa.viii
Indeks Catatan atas Laporan Keuangan	IVa.ix
Pernyataan Tanggung Jawab	IVa.xi
I. Ringkasan	IVa.1
II. Laporan Realisasi Anggaran ( LRA perbandingan 2010 dan 2011)	IVa.4
III. Neraca (NSAIKPT perbandingan 2010 dan 2011)	IVa.7
IV. Catatan atas Laporan Keuangan	IVa.8
A. Penjelasan Umum	IVa.8
A.1. Dasar Hukum	IVa.8
A.2. Kebijakan Teknis Satuan Kerja	IVa.8
A.3. Pendekatan Penyusunan Laporan Keuangan	IVa.11
A.4. Kebijakan Akuntansi	IVa.11
Rencana Kerja Tahunan (RKT) 2011	IVa.17
Penetapan Kinerja 2011	IVa.21
Laporan Pengendalian Internal (SPI)	IVa.23
B. Penjelasan atas Pos-pos Laporan Realisasi Anggaran	IVa.38
B.1. Penjelasan Umum Laporan Realisasi Anggaran	IVa.38
B.2. Penjelasan Per Pos Laporan Realisasi Anggaran	IVa.38
B.3. Catatan Penting/Pengungkapan Lainnya	IVa.31
C. Penjelasan atas Pos-pos Neraca	IVa.46
C.1. Posisi Keuangan Secara Umum	IVa.46
C.2. Penjelasan Per Pos Neraca	IVa.47
D. Pengungkapan Penting Lainnya	
D.1. Temuan dan Tindak Lanjut Temuan BPK	
D.2. Rekening Pemerintah	
D.3. Informasi Pendapatan dan Belanja secara Akrual	
D.4. Pengungkapan Lain-lain	



Laporan-laporan Pendukung sesuai Peraturan Dirjen Perbendaharaan  
Nomor PER- 51/PB/2008

- LRA Pendapatan dan LRA Pengembalian Pendapatan
- LRA Belanja dan LRA Pengembalian Belanja
- Neraca Percobaan

Laporan Barang Pengguna

- Laporan Barang Pengguna Semester 1

Lampiran Laporan Rekening Pemerintah

Lampiran-lampiran lainnya sebagai pendukung CaLK

## DAFTAR SINGKATAN

APBN	: Anggaran Pendapatan dan Belanja Negara
APBN-P	: Anggaran Pendapatan dan Belanja Negara Perubahan
BLU	: Badan Layanan Umum
BPK	: Badan Pemeriksa Keuangan
BUN	: Bendahara Umum Negara
DIPA	: Daftar Isian Pelaksanaan Anggaran
LRA	: Laporan Realisasi Anggaran
MA	: Mata Anggaran Penerimaan / Pengeluaran
PNBP	: Penerimaan Negara Bukan Pajak
SIMAK-BMN	: Sistem Informasi Manajemen dan Akuntansi Barang Milik Negara
SAI	: Sistem Akuntansi Instansi
SAK	: Sistem Akuntansi Keuangan
SAP	: Standar Akuntansi Pemerintahan
SKPA	: Surat Kuasa Pengguna Anggaran
TA	: Tahun Anggaran
TAB	: Tahun Anggaran Berjalan
TAYL	: Tahun Anggaran Yang Lalu
TGR	: Tuntutan Ganti Rugi
TPA	: Tagihan Penjualan Angsuran
UP	: Uang Persediaan

## DAFTAR TABEL

Tabel 1	: Penjelasan Umum Laporan Realisasi Anggaran
Tabel 2	: Realisasi PNBPN
Tabel 3	: Realisasi Belanja Rupiah Murni dan PNBPN
Tabel 4	: Realisasi Belanja
Tabel 5	: Realisasi Belanja per 31 Desember 2011
Tabel 6	: Realisasi Belanja Pegawai
Tabel 7	: Realisasi Belanja Barang
Tabel 8	: Realisasi Belanja Modal
Tabel 9	: Komposisi Neraca per 31 Desember 2011
Tabel 10	: Posisi Aset Tetap
Tabel 11	: Posisi Perbandingan Tanah
Tabel 12	: Mutasi/perubahan Tanah
Tabel 13	: Realisasi Belanja Tanah Sampai dengan 31 Desember 2011
Tabel 14	: Posisi Perbandingan Peralatan dan Mesin
Tabel 15	: Mutasi/perubahan Peralatan dan Mesin
Tabel 16	: Realisasi Belanja Peralatan dan Mesin sampai dengan 31 Desember 2011
Tabel 17	: Posisi Perbandingan Gedung dan Bangunan
Tabel 18	: Mutasi/perubahan Gedung dan Bangunan
Tabel 19	: Realisasi Belanja Gedung dan Bangunan sampai dengan 31 Desember 2011
Tabel 20	: Posisi Perbandingan Jalan, Irigasi dan Jaringan
Tabel 21	: Mutasi/perubahan Jalan, Irigasi dan Jaringan
Tabel 22	: Realisasi Belanja Jalan, Irigasi dan Jaringan sampai dengan 31 Desember 2011
Tabel 23	: Posisi Perbandingan Aset Tetap Lainnya
Tabel 24	: Mutasi/perubahan Aset Tetap Lainnya
Tabel 25	: Realisasi Belanja Aset Tetap Lainnya sampai dengan 31 Desember 2011

## DAFTAR GRAFIK

- Grafik 1 : Komposisi Realisasi Pendapatan Negara dan Hibah TA 2011  
Grafik 2 : Komposisi Realisasi Penerimaan PNB per 31 Desember 2011  
Grafik 3 : Komposisi Alokasi Belanja TA 2011  
Grafik 4 : Komposisi Realisasi Belanja Pemerintah Pusat Menurut Jenis Belanja TA 2011  
Grafik 5 : Komposisi Neraca  
Grafik 6 : Komposisi Aset Tetap

## DAFTAR LAMPIRAN

- Lampiran 1 : Neraca Simak BMN Semester I
- Lampiran 2 : Laporan Barang Kuasa Pengguna Intrakompetebel
- Lampiran 3 : Laporan Barang Kuasa Pengguna Ekstrakompetebel
- Lampiran 4 : Laporan Barang Kuasa Pengguna Gabungan (Intrakompetebel dan Ekstrakompetebel)
- Lampiran 5 : Laporan Barang Persediaan
- Lampiran 6 : Laporan Mutasi Barang Persediaan
- Lampiran 7 : Berita Acara Simak BMN Internal Semester II
- Lampiran 8 : Berita Acara Simak BMN dari KPKNL Semester I dan II
- Lampiran 9 : Rekonsiliasi Saldo Awal BMN
- Lampiran 10 : Rekonsiliasi BMN Tahun Berjalan
- Lampiran 11 : Rekonsiliasi SPM Tahun Berjalan
- Lampiran 12 : Berita Acara Rekonsiliasi Bulan Januari s/d Desember 2011 dari KPPN
- Lampiran 13 : Bukti Rekonsiliasi dari KPPN bulan Januari s/d Desember 2011
- Lampiran 14 : Berita Acara Pemeriksaan Kas dan Rekonsiliasi Bendahara Pengeluaran
- Lampiran 15 : Register Penutupan Kas
- Lampiran 16 : Laporan Pertanggungjawaban Bendahara Pengeluaran
- Lampiran 17 : Berita Acara Pemeriksaan Kas dan Rekonsiliasi Bendahara Penerimaan
- Lampiran 18 : Register Harian Pendapatan Januari s/d Desember 2011
- Lampiran 19 : Surat setoran bukan pajak (pengembalian belanja)
- Lampiran 20 : Register Harian SPM Januari s/d Desember 2011
- Lampiran 21 : DIPA
- Lampiran 22 : Revisi DIPA

## INDEKS CATATAN ATAS LAPORAN KEUANGAN

### LAPORAN REALISASI APBN

Halaman

#### Pendapatan Negara dan Hibah

Catatan B.2.1	Pendapatan Negara dan Hibah	IVa.38
Catatan B.2.1.1	Penerimaan Negara Bukan Pajak	IVa.39
Catatan B.2.1.1.1	Penerimaan Negara Bukan Pajak Lainnya	IVa.39
Catatan B.2.1.2	Penerimaan Hibah	IVa.41

#### Belanja Negara

Catatan B.2.2	Belanja Negara	IVa.42
Catatan B.2.2.1	Belanja Pemerintah Pusat	IVa.42
Catatan B.2.2.1.1	Belanja Pemerintah Pegawai	IVa.43
Catatan B.2.2.1.2	Belanja Pemerintah Barang	IVa.44
Catatan B.2.2.1.3	Belanja Pemerintah Modal	IVa.44
Catatan B.2.2.1.4	Belanja Pemerintah Bantuan Sosial	IVa.45

### NERACA

#### ASET

##### Aset Lancar

Catatan C.2.1	Kas di Bendahara Pengeluaran	...
Catatan C.2.2	Kas di Bendahara Penerimaan	...
Catatan C.2.3	Kas Lainnya dan Setara Kas	...
Catatan C.2.4	Piutang Bukan Pajak	...
Catatan C.2.5	Piutang Lainnya	...
Catatan C.2.6	Bagian Lancar Tagihan Penjualan Angsuran	...
Catatan C.2.7	Bagian Lancar Tuntutan Ganti Rugi	...
Catatan C.2.8	Uang muka belanja	...
Catatan C.2.9	Persediaan	...

##### Aset Tetap

Catatan C.2.10		...
Catatan C.2.10.1	Tanah	
Catatan C.2.10.2	Peralatan dan Mesin	
Catatan C.2.10.3	Gedung dan Bangunan	
Catatan C.2.10.4	Jalan dan Jembatan	
Catatan C.2.10.5	Irigasi dan Jaringan	
Catatan C.2.10.6	Aset Tetap Lainnya	
Catatan C.2.10.7	Konstruksi Dalam Pengerjaan	

##### Aset Lainnya

Catatan C.2.11	Aset Lainnya	Catatan
Catatan C.2.11.1	Tagihan Penjualan Angsuran	...
Catatan C.2.11.2	Tuntutan Perbendaharaan/Tuntutan Ganti Rugi	
Catatan C.2.11.3	Kemitraan dengan Pihak Ketiga	
Catatan C.2.11.4	Aset Tak Berwujud	
Catatan C.2.11.5	Aset Lain-Lain	

## KEWAJIBAN

	Kewajiban Jangka Pendek	...
Catatan C.2.12.1	Utang kepada Pihak Ketiga	...
Catatan C.2.12.2	Utang Kelebihan Pembayaran Pendapatan	...
Catatan C.2.12.3	Uang Muka dari KPKN	...
Catatan C.2.12.4	Pendapatan yang Ditangguhkan	...
Catatan C.2.12.5	Pendapatan Diterima Dimuka	...
Catatan C.2.12.6	Utang Jangka Pendek Lainnya	...

## EKUITAS

	Ekuitas Dana Lancar	
Catatan C.2.13.1	Cadangan Piutang	...
Catatan C.2.13.2	Cadangan Persediaan	...
Catatan C.2.13.3	Dana yang Harus Disediakan untuk Pembayaran Utang Jangka Pendek	...
	Ekuitas Dana Investasi	
Catatan C.2.14.1	Diinvestasikan dalam Investasi Jangka Panjang	...
Catatan C.2.14.2	Diinvestasikan dalam Aset Tetap	...
Catatan C.2.14.3	Diinvestasikan dalam Aset Lainnya	...

## **PERNYATAAN TANGGUNG JAWAB KETUA SEKOLAH TINGGI PENYULUHAN PERTANIAN (STPP) MALANG, JAWA TIMUR**

Laporan Keuangan *Sekolah Tinggi Penyuluhan Pertanian (STPP) Malang* yang terdiri dari: Laporan Realisasi Anggaran, Neraca, dan Catatan atas Laporan Keuangan Tahun Anggaran 2011 sebagaimana terlampir, adalah merupakan tanggung jawab kami.

Laporan Keuangan tersebut telah disusun berdasarkan sistem pengendalian intern yang memadai, dan isinya telah menyajikan informasi pelaksanaan anggaran dan posisi keuangan secara layak sesuai dengan Standar Akuntansi Pemerintahan.

*Malang, 5 Januari 2011*

*Kuasa Pengguna Anggaran*

*Ir. Mulyo Nugroho Sarwoto, M.Si*

NIP. 195804271983031002



Laporan Keuangan Sekolah Tinggi Penyuluhan Pertanian (STPP) Malang per 31 Desember 2011

## I. RINGKASAN

Berdasarkan Pasal 55 ayat (2) Undang-Undang (UU) Nomor 1 Tahun 2004 tentang Perbendaharaan Negara dan Peraturan Menteri Keuangan Nomor 171/PMK.05/2007, menteri/pimpinan lembaga selaku Pengguna Anggaran/Pengguna Barang menyusun dan menyampaikan Laporan Keuangan Kementerian Negara/Lembaga (LKKL) yang meliputi Laporan Realisasi Anggaran, Neraca, dan Catatan atas Laporan Keuangan kepada Menteri Keuangan selaku pengelola fiskal, dalam rangka penyusunan Laporan Keuangan Pemerintah Pusat (LKPP).

Laporan Keuangan [Sekolah Tinggi Penyuluhan Pertanian \(STPP\) Malang, Jawa Timur Tahun 2011](#) ini telah disusun dan disajikan sesuai dengan Peraturan Pemerintah Nomor 24 Tahun 2005 tentang Standar Akuntansi Pemerintahan (SAP).

### 1. LAPORAN REALISASI ANGGARAN

Laporan Realisasi Anggaran menggambarkan perbandingan antara Daftar Isian Pelaksanaan Anggaran (DIPA) TA 2011 dengan realisasinya, yang mencakup unsur-unsur pendapatan, belanja, selama periode *(1 Juli s.d. 31 Desember 2011)*.

Realisasi Pendapatan Negara dan Hibah pada TA 2011 terdiri dari Penerimaan Pajak sebesar Rp. 0 atau mencapai 0 persen, Penerimaan Negara Bukan Pajak sebesar Rp. 144.035.575,- atau mencapai 205.04 persen dari anggaran serta Penerimaan Hibah sebesar Rp.0 atau mencapai 0 persen dari yang dianggarkan.

Realisasi Belanja Negara pada TA 2011 adalah sebesar Rp. 16.802.096.080,- atau mencapai 96.84 persen dari anggarannya. Jumlah realisasi Belanja tersebut terdiri dari realisasi Belanja Rupiah Murni sebesar Rp. 16.802.096.080,- atau 96.84 persen dari anggarannya, Belanja Pinjaman Luar Negeri sebesar Rp. 0 atau 0 persen dari anggarannya, dan Belanja Hibah sebesar Rp. 0 atau 0 persen dari anggarannya.

Ringkasan Laporan Realisasi Anggaran TA 2011 dan 2010 dapat disajikan sebagai berikut:

	(dalam rupiah)			
	TA 2011		TA 2010	
	Anggaran	Realisasi	Anggaran	Realisasi
Pendapatan Negara dan Hibah	70.245.000	144.035.575	65.250.000	318.873.853
Belanja Rupiah Murni	17.349.586.000	16.802.096.080	20.348.122.000	18.934.867.006
Belanja Pinjaman Luar Negeri	0	0	0	0
Belanja Hibah	0	0	0	0
<b>JUMLAH</b>	<b>17.419.831.000</b>	<b>16.946.131.655</b>	<b>20.413.372.000</b>	<b>19.253.740.859</b>

Selain yang dianggarkan dalam DIPA, terdapat Penerimaan Hibah yang belum dianggarkan dalam DIPA TA 2011 sebesar Rp. 0

Laporan Keuangan Sekolah Tinggi Penyuluhan Pertanian (STPP) Malang per 31 Desember 2011

**2. NERACA**

Neraca menggambarkan posisi keuangan entitas mengenai aset, kewajiban, dan ekuitas dana pada tanggal pelaporan dan dibandingkan dengan tanggal pelaporan sebelumnya.

Jumlah Aset adalah sebesar Rp. 462.350.944.480,- yang terdiri dari Aset Lancar sebesar Rp. 8.310.000,-, Aset Tetap sebesar Rp. 462.260.634.480,- dan Aset Lainnya sebesar Rp. 82.000.000,-

Jumlah Kewajiban adalah sebesar Rp. 20.287.500,- yang merupakan Kewajiban Jangka Pendek.

Sementara itu jumlah Ekuitas Dana adalah sebesar Rp. 462.330.656.980,- yang terdiri dari Ekuitas Dana Lancar sebesar Rp. 11.977.500,- dan Ekuitas Dana Investasi sebesar Rp. 462.342.634.480,-

Ringkasan Neraca per {31 Desember 2011} dan (31 Desember 2010\*) dapat disajikan sebagai berikut:

(dalam rupiah)

	(31 Desember) 2011	(31 Desember) 2010	Nilai kenaikan/ (penurunan)
<b>Aset</b>			
Aset Lancar	8.310.000	28.823.698	(20.513.698)
Aset Tetap	462.260.634.480	464.255.479.580	(1.994.845.100)
Aset Lainnya	82.000.000	-	82.000.000
<b>Kewajiban</b>			
Kewajiban Jangka Pendek	20.287.500	146.520.750	(126.233.250)
<b>Ekuitas Dana</b>			
Ekuitas Dana Lancar	11.977.500	117.697.052	(105.719.552)
Ekuitas Dana Investasi	462.342.634.480	464.255.479.580	(1.994.845.100)

**3. CATATAN ATAS LAPORAN KEUANGAN**

Catatan atas Laporan Keuangan (CaLK) menguraikan dasar hukum, metodologi penyusunan Laporan Keuangan, dan kebijakan akuntansi yang diterapkan. Selain itu, dalam CaLK dikemukakan penjelasan pos-pos laporan keuangan dalam rangka pengungkapan yang memadai.

Dalam penyajian Laporan Realisasi Anggaran, pendapatan, dan belanja diakui berdasarkan basis kas, yaitu pada saat kas diterima atau dikeluarkan oleh dan dari Kas Umum Negara (KUN). Sementara itu, dalam penyajian Neraca, aset, kewajiban, dan ekuitas dana diakui berdasarkan basis akrual, yaitu pada saat diperolehnya hak atas aset dan timbulnya kewajiban tanpa memperhatikan saat kas atau setara kas diterima atau dikeluarkan oleh dan dari KUN.

Dalam CaLK ini diungkapkan pula kejadian penting setelah tanggal pelaporan keuangan serta informasi tambahan yang diperlukan.

Laporan Keuangan Sekolah Tinggi Penyuluhan Pertanian (STPP) Malang per 31 Desember 2011

**B. PENJELASAN ATAS POS-POS LAPORAN REALISASI ANGGARAN**

**B.1. PENJELASAN UMUM LAPORAN REALISASI ANGGARAN**

Dari anggaran sebesar Rp. 17.349.586.000,- per 31 Desember 2011 terealisasi sebesar Rp. 16.802.096.080,- atau 96.84 %, yang terdiri dari:

1. Realisasi Pendapatan Negara dan Hibah
  - a. Penerimaan Negara Bukan Pajak
  - b. Penerimaan Hibah
  
2. Realisasi Belanja Negara
  - a. Belanja Rupiah Murni
  - b. Belanja Pinjaman Luar Negeri
  - c. Belanja Rupiah Pendamping
  - d. Belanja Hibah

No	Uraian	Anggaran	Realisasi	% Real. Angg.
<b>1</b>	Realisasi Pendapatan Negara dan Hibah	Rp 70.245.000	Rp 144.035.575	<b>205,05%</b>
	-Penerimaan Pajak	Rp 70.245.000	Rp 144.035.575	<b>205,05%</b>
	- Penerimaan Negara Bukan Pajak	Rp 70.245.000	Rp 144.035.575	<b>205,05%</b>
	-Penrimaan hibah	Rp -	Rp -	<b>0,00%</b>
<b>2</b>	Realisasi Belanja Negara	Rp 17.349.586.000	Rp 16.802.096.080	<b>96,84%</b>
	- Belanja Rupiah Murni	Rp 17.349.586.000	Rp 16.802.096.080	<b>96,84%</b>
	- Belanja Pinjaman LN	Rp -	Rp -	<b>0,00%</b>
	- Belanja Rupiah Pendamping	Rp -	Rp -	<b>0,00%</b>
	- Belanja Hibah	Rp -	Rp -	<b>0,00%</b>
	- Belanja PNBPN	Rp -	Rp -	<b>0,00%</b>
	- Belanja BLU	Rp -	Rp -	<b>0,00%</b>

**B.2. PENJELASAN PER POS LAPORAN REALISASI ANGGARAN**

*Realisasi  
 Pendapatan  
 Negara dan  
 Hibah  
 Rp.144.035.575,-*

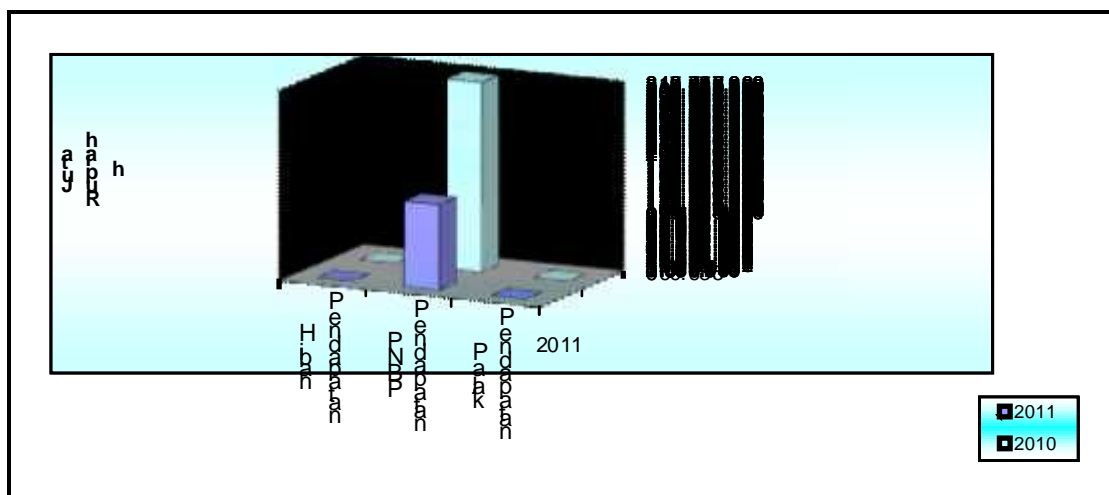
**B.2.1. Pendapatan Negara dan Hibah**

Pendapatan Negara dan Hibah terhadap anggaran Negara dan Hibah TA 2011 sebesar Rp. 144.035.575,- atau 205.05 %.

Laporan Keuangan Sekolah Tinggi Penyuluhan Pertanian (STPP) Malang per 31 Desember 2011

Komposisi realisasi Pendapatan Negara dan Hibah (dalam persentase) TA 2011 dapat dilihat pada Grafik dibawah ini:

Realisasi Pendapatan per Jenis Penerimaan



Grafik: Komposisi Realisasi Pendapatan Negara dan Hibah TA 2011

Realisasi  
 PNBP Rp.  
 144.035.575,  
 -

**B.2.1.1. Penerimaan Negara Bukan Pajak**

Estimasi pendapatan pada DIPA tahun anggaran 2010 sebesar Rp. 65.250.000,- sedangkan pada DIPA Tahun Anggaran 2011 sebesar Rp. 70.245.000,- terdapat kenaikan estimasi pendapatan sebesar Rp. 4.995.000,-, hal ini di sebabkan terdapat kenaikan sewa benda-benda tak bergerak.

Penerimaan negara bukan pajak terdiri dari penjualan hasil pertanian, kehutanan dan perkebunan, penjualan hasil peternakan dan perikanan, pendapatan sewa rumah dinas, pendapatan gedung, bangunan dan gedung, pendapatan sewa benda-benda tak bergerak, penerimaan kembali belanja lainnya.

Realisasi  
 PNBP  
 Lainnya Rp.0

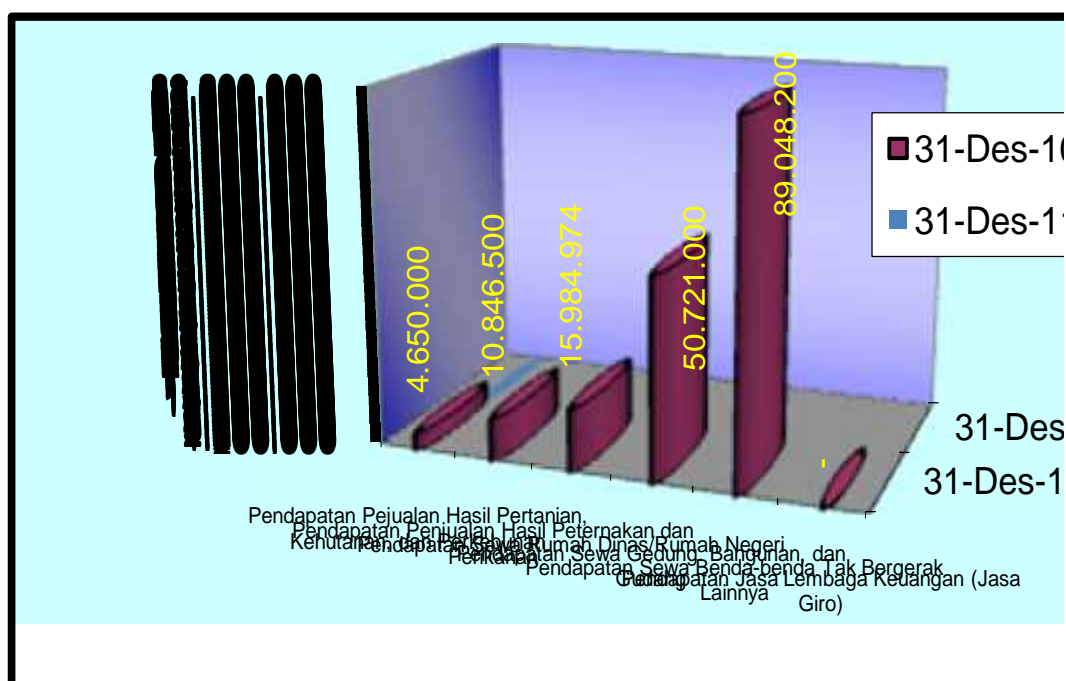
**B.2.1.1.1. Penerimaan Negara Bukan Pajak Lainnya**

Estimasi pendapatan pada DIPA tahun anggaran 2010 sebesar Rp. 65.250.000,- sedangkan pada DIPA Tahun Anggaran 2011 sebesar Rp. 70.245.000,- terdapat kenaikan estimasi pendapatan sebesar Rp. 4.995.000,-, hal ini di sebabkan terdapat kenaikan sewa benda-benda tak bergerak.

Laporan Keuangan Sekolah Tinggi Penyuluhan Pertanian (STPP) Malang per 31 Desember 2011

Realisasi PNBP lainnya dirinci dalam tabel seperti contoh di bawah ini:

	31-Des-10	31-Des-11	Naik/Turun
Pendapatan Pejualan Hasil Pertanian, Kehutanan, dan Perkebunan	Rp 4.650.000	Rp 7.546.000	Rp 2.896.000
Pendapatan Penjualan Hasil Peternakan dan Perikanan	Rp 10.846.500	Rp 6.115.842	Rp (4.730.658)
Pendapatan Sewa Rumah Dinas/Rumah Negeri	Rp 15.984.974	Rp 15.026.758	Rp (958.216)
Pendapatan Sewa Gedung, Bangunan, dan Gudang	Rp 50.721.000	Rp 3.450.000	Rp (47.271.000)
Pendapatan Sewa Benda-benda Tak Bergerak Lainnya	Rp 89.048.200	Rp 107.942.800	Rp 18.894.600
Pendapatan Jasa Lembaga Keuangan (Jasa Giro)	Rp -	Rp -	Rp -
Pendapatan Denda Keterlambatan Penyelesaian Pekerjaan	Rp 10.698.972	Rp -	Rp (10.698.972)
Penerimaan Kembali Belanja Pegawai Pusat TAYL	Rp 1.414.204	Rp 3.954.175	Rp 2.539.971
Penerimaan Kembali Belanja Pegawai Pusat TAYL lainnya	Rp 135.510.003	Rp -	Rp (135.510.003)
Pendapatan Pelunasan Ganti Rugi atas Kerugian yang Diderita oleh Negara (Masuk TP/TGR) Bendahara	Rp -	Rp -	Rp -
Jumlah	Rp 318.873.853	Rp 144.035.575	Rp (174.838.278)



Grafik: Komposisi Realisasi Penerimaan PNBP TA 2011

Laporan Keuangan Sekolah Tinggi Penyuluhan Pertanian (STPP) Malang per 31 Desember 2011

Sekolah Tinggi Penyuluhan Pertanian (STPP) Malang memiliki pendapatan penjualan hasil pertanian, kehutanan dan perkebunan sebesar Rp. 7.546.000,- dan pendapatan penjualan hasil peternakan dan perikanan sebesar Rp. 6.115.842,- pada TA 2011 sedangkan pada TA 2010 pendapatan penjualan hasil pertanian, kehutanan dan perkebunan sebesar Rp. 4.650.000,- dan pendapatan penjualan hasil peternakan dan perikanan sebesar Rp. 10.846.500,-, terdapat penurunan pada pendapatan penjualan hasil peternakan dan perikanan hal ini di karenakan terjadinya penurunan hasil peternakan dan perikanan yang di sebabkan oleh kurang luasnya pangsa pasar yg menyebabkan hasil peternakan dan perikanan yang di hasilkan membusuk sehingga tidak terjual, disamping itu penurunan hasil peternakan disebabkan oleh terjangkitnya penyakit pada unggas yang mempengaruhi produksi hasil. Pada pendapatan sewa gedung dan bangunan terdapat penurunan sebesar Rp. 47.271.000,- hal ini disebabkan pada tahun 2010 gedung dan bangunan yang dimiliki Sekolah Tinggi Penyuluhan Pertanian (STPP) Malang dimanfaatkan penuh oleh penyelenggaraan diklat fungsional penyuluh pertanian. Dan terdapat kenaikan pendapatan pada benda-benda tak bergerak lainnya sebesar Rp. 18.894.600,- di peroleh dari hasil lahan sumbul.

Realisasi  
 Penerimaan  
 Hibah Rp. 0

**B.2.1.2. Penerimaan Hibah**

Tidak ada Realisasi penerimaan hibah baik untuk hibah yang berupa uang maupun barang di Sekolah Tinggi Penyuluhan Pertanian (STPP) Malang, Tahun Anggaran 2011

Realisasi  
 Belanja  
 Negara Rp.  
 16.802.096.0  
 80,-

**B.2.2. Belanja Negara**

Perbandingan Anggaran Sekolah Tinggi Penyuluhan Pertanian (STPP) Malang per 31 Desember 2010 dengan 31 Desember 2011 sebagai berikut:

Jenis Belanja	Anggaran Per 31 Desember 2010	Anggaran Per 31 Desember 2011	Naik/Turun
Belanja Rupiah Murni	20.348.122.000	17.349.586.000	(2.998.536.000)
Belanja PNPB	14.629.000	22.949.000	8.320.000

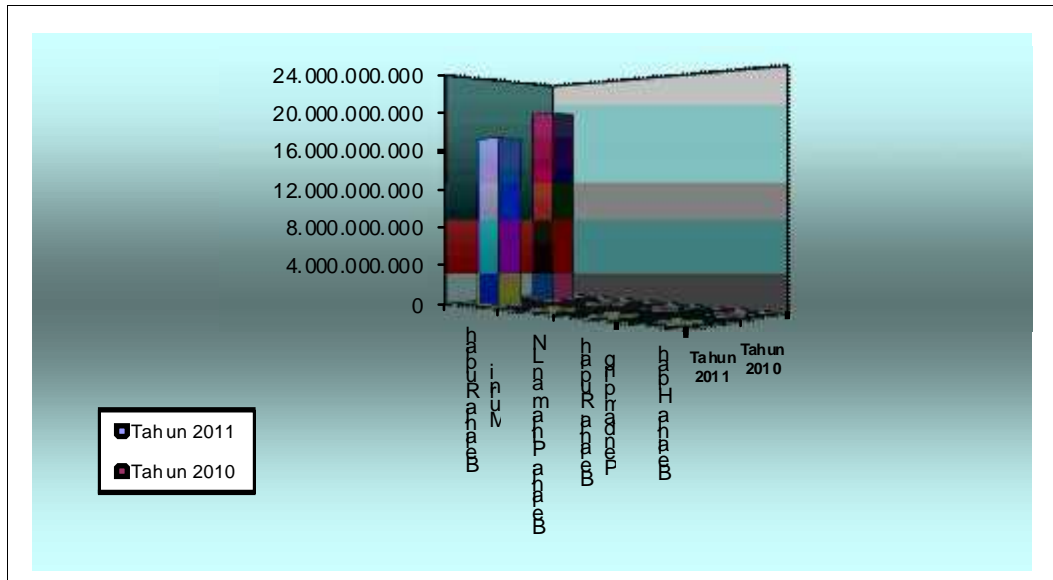
Perbandingan Realisasi Belanja Sekolah Tinggi Penyuluhan Pertanian (STPP) Malang per 31 Desember 2010 dengan 31 Desember 2011 sebagai berikut:

Jenis Belanja	Realisasi Per 31 Desember 2010	Realisasi Per 31 Desember 2011	Naik/Turun
	18.934.867.006	16.802.096.080	(2.132.770.926)

Realisasi Belanja terdiri dari (i) Belanja Rupiah Murni dan (ii) Belanja Pinjaman Luar Negeri (iii) Belanja Hibah (iv) Rupiah Murni Pendamping (v) Penerimaan Negara Bukan Pajak (vi) Badan Layanan Umum.

Laporan Keuangan Sekolah Tinggi Penyuluhan Pertanian (STPP) Malang per 31 Desember 2011

Komposisi alokasi Belanja juga dapat disajikan seperti grafik di bawah ini:



Grafik : Komposisi Alokasi Belanja TA 2011

Realisasi  
 Belanja Rp.  
 16.802.096.080,-

**B.2.2.1. Belanja**

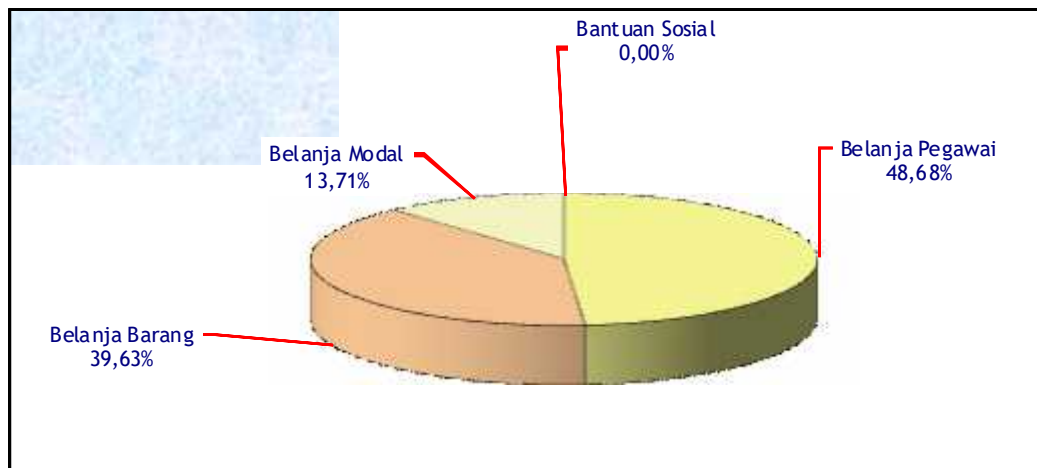
Komposisi Realisasi Belanja Per 31 Desember 2011 pada Sekolah Tinggi Penyuluhan Pertanian (STPP) Malang sebagai berikut:

	2010	2011
Belanja Pegawai	7.568.262.737	8.178.470.014
Belanja Barang	11.366.604.269	6.658.311.216
Belanja Modal	0	1.965.314.850
Bantuan Sosial	0	0
	<b>18.934.867.006</b>	<b>16.802.096.080</b>

Laporan Keuangan Sekolah Tinggi Penyuluhan Pertanian (STPP) Malang per 31 Desember 2011

Komposisi realisasi Belanja Pemerintah Pusat menurut jenis belanja dapat disajikan seperti Grafik di bawah ini:

*Belanja  
Pemerintah  
Pusat  
menurut  
Jenis Belanja*



**Grafik: Komposisi Realisasi Belanja Pemerintah Pusat menurut Jenis Belanja TA 2011**

*Belanja  
Pegawai  
Rp.8.178.470  
.014,-*

**B.2.2.1.1. Belanja Pegawai**

Realisasi Belanja Pegawai per 31 Desember 2011 sebesar Rp. 8.178.470.014,- sedangkan per 31 Desember 2010 sebesar Rp. 7.187.574.010,-. Rincian realisasi Belanja Pegawai adalah sebagai berikut:

Uraian	31-Des-11	31-Des-10	% Naik/(Turun)
Belanja Gaji dan Tunjangan PNS	Rp 8.178.470.014	Rp 7.187.574.010	Rp 990.896.004
Belanja Gaji dan Tunjangan TNI/Polri	Rp -	Rp -	Rp -
Belanja Gaji dan Tunjangan Pejabat Negara	Rp -	Rp -	Rp -
Belanja Pegawai Perjan	Rp -	Rp -	Rp -
Belanja Gaji Dokter PTT	Rp -	Rp -	Rp -
Belanja Honorarium	Rp -	Rp -	Rp -
Belanja Lembur	Rp -	Rp -	Rp -
Belanja Vakasi	Rp -	Rp -	Rp -
Belanja Tunjangan Khusus dan Belanja Pegawai Transito	Rp -	Rp -	Rp -
Belanja Pensiun dan Uang Tunggu	Rp -	Rp -	Rp -
Belanja Asuransi Kesehatan	Rp -	Rp -	Rp -
Belanja Tunjangan Kesehatan Veteran	Rp -	Rp -	Rp -
<b>Total</b>	<b>Rp 8.178.470.014</b>	<b>Rp 7.187.574.010</b>	<b>Rp 990.896.004</b>

Pada Tahun Anggaran 2011 tidak terdapat Belanja Lembur dan Belanja Tunjangan Khusus, akan tetapi terdapat Tunjangan Kompensasi Kerja (TKK) PNS yang pada Tahun Anggaran 2010 berupa Belanja Tunjangan Khusus, sedangkan untuk Belanja Lembur tidak di anggarkan untuk belanja pegawai pada Tahun Anggaran 2011



Laporan Keuangan Sekolah Tinggi Penyuluhan Pertanian (STPP) Malang per 31 Desember 2011

maupun 2010. Kenaikan Belanja Pegawai pada tahun anggaran 2011 sebesar Rp. 990.896.004,-, hal ini disebabkan oleh adanya penambahan pegawai sebanyak 4 orang pada satker Sekolah Tinggi Penyuluhan Pertanian (STPP) Malang selain itu juga terdapat kenaikan tunjangan beras dan kenaikan gaji pokok pegawai.

Belanja  
Barang Rp.  
6.658.311.21  
6,.

**B.2.2.1.2. Belanja Barang**

Rincian realisasi Belanja Barang adalah sebagai berikut:

Uraian	31-Okt-11	31-Des-10	% Naik/(Turun)
Belanja Barang Operasional	Rp 620.498.605	Rp 1.511.233.375	Rp 21.106.965
Belanja Barang Non Operasional	Rp 2.094.462.300	Rp 4.848.566.750	Rp (2.754.104.450)
Belanja Jasa	Rp 279.796.426	Rp 1.113.913.947	Rp (834.117.521)
Belanja Pemeliharaan	Rp 869.186.000	Rp 952.093.500	Rp (82.907.500)
Belanja Perjalanan	Rp 844.177.449	Rp 2.940.796.697	Rp (2.096.619.248)
Jumlah	Rp 4.708.120.780	Rp 2.613.667.763	Rp 2.613.667.763

Belanja  
Modal Rp.  
1.965.314.85  
0,-

**B.2.2.1.3. Belanja Modal**

Pada realisasi Belanja Modal per 31 Desember 2011 sebesar Rp. 1.965.314.850,- sedangkan per 31 Desember 2010 sebesar Rp. 0,-. Rincian realisasi Belanja Modal adalah sebagai berikut:

Uraian	31-Des-11	31-Des-10	% Naik/(Turun)
Belanja Modal Tanah	Rp 124.900.850	Rp -	Rp 124.900.850
Belanja Modal Peralatan dan Mesin	Rp 883.956.000	Rp -	Rp 883.956.000
Belanja Modal Gedung dan Bangunan	Rp 941.476.000	Rp -	Rp 941.476.000
Belanja Modal Jalan, Irigasi dan Jaringan	Rp -	Rp -	Rp -
Belanja Modal Fisik Lainnya	Rp 14.982.000	Rp -	Rp 14.982.000
Jumlah	Rp 1.965.314.850	Rp -	Rp 1.965.314.850

Pada tahun anggaran 2011 Sekolah Tinggi Penyuluhan Pertanian (STPP) Malang, terdapat belanja modal sebesar 1.965.314.850,- yang terdiri dari belanja modal tanah berupa pengadaan sertifikat tanah 2 kavling yang berada di daerah sumbul dan industri timur, belanja modal peralatan dan mesin yang berupa pengadaan barang peralatan dan mesin yang menunjang kegiatan di Sekolah Tinggi Penyuluhan Pertanian (STPP) Malang, dan belanja modal gedung dan bangunan berupa rehab asrama permanen.

Laporan Keuangan Sekolah Tinggi Penyuluhan Pertanian (STPP) Malang per 31 Desember 2011

Belanja  
 Bantuan  
 Sosial Rp. 0

**B.2.2.1.4. Belanja Sosial**

Tidak ada Belanja Bantuan Sosial dalam DIPA Sekolah Tinggi Penyuluhan Pertanian (STPP) Malang

Rincian realisasi Belanja Bantuan Sosial adalah sebagai berikut:

Uraian	31-Des-11	31-Des-10	% Naik/(Turun)
Belanja Bantuan Kompensasi Kenaikan Harga BBM	Rp -	Rp -	-
Belanja Bantuan Langsung (Block Grant) Sekolah/Lembaga/Guru	Rp -	Rp -	-
Belanja Bantuan Imbal swadaya Sekolah/Lembaga	Rp -	Rp -	-
Belanja Bantuan Beasiswa	Rp -	Rp -	-
Belanja Bantuan Sosial Lembaga Peribadatan	Rp -	Rp -	-
Belanja Lembaga Sosial Lainnya	Rp -	Rp -	-
Jumlah	Rp -	Rp -	-

Sekolah Tinggi Penyuluhan Pertanian (STPP) Malang tidak pernah mendapat belanja sosial pada tahun 2010 maupun tahun 2011.

Catatan  
 Penting  
 Lainnya

**B.3. CATATAN PENTING LAINNYA**

- Sekolah Tinggi Penyuluhan Pertanian (STPP) Malang, Jatim (237490) bertempat di Jl. Dr. Cipto No. 144-A Bedali Lawang, Malang.

Laporan Keuangan Sekolah Tinggi Penyuluhan Pertanian (STPP) Malang per 31 Desember 2011

**C. PENJELASAN ATAS POS- POS NERACA**

**C.1. PENJELASAN UMUM NERACA**

Posisi Neraca secara umum untuk Aset, Kewajiban dan Ekuitas Dana per 31 Desember 2011.

Komposisi Neraca per 31 Desember 2011 adalah sebagai berikut :

Uraian	31-Des-11	31-Des-10	% Naik/ (Turun)
Aset	Rp 462.350.944.480	Rp 464.284.303.278	Rp (1.933.358.798)
Kewajiban	Rp 20.287.500	Rp 146.520.750	Rp (126.233.250)
Ekuitas Dana	Rp 462.330.626.980	Rp 464.137.782.528	Rp (1.807.155.548)

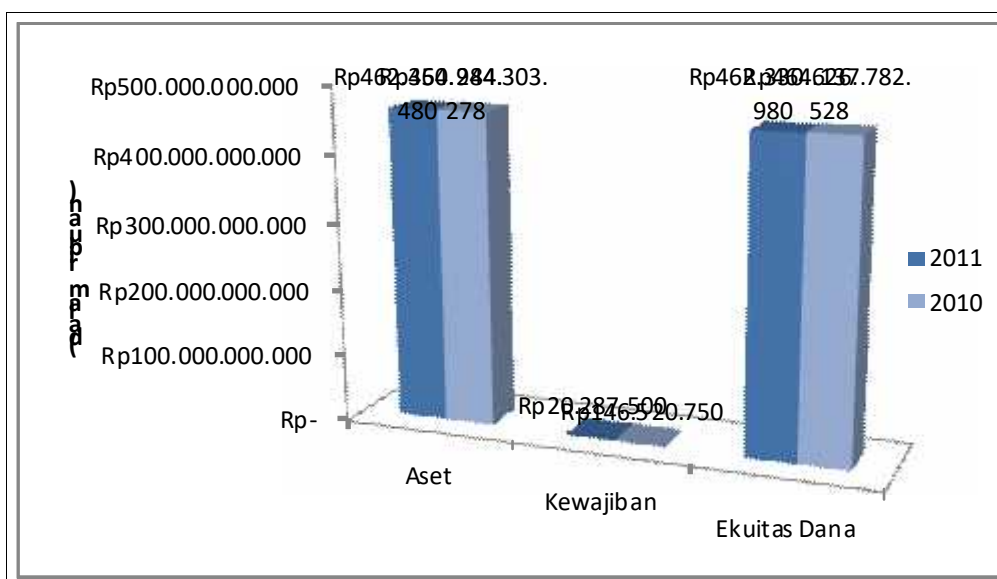
Jumlah Aset per 31 Desember 2011 sebesar Rp. 462.350.914.480,- terdiri dari Aset Lancar sebesar Rp. 8.310.000,- dan Aset Tetap sebesar Rp 462.260.604.480,- Aset Lainnya sebesar Rp 82.000.000

Jumlah Kewajiban per 31 Desember 2011 2011 sebesar Rp 20.287.500,- merupakan kewajiban jangka pendek sebesar Rp 20.287.500,-

Jumlah ekuitas dana per 31 Desember 2011 sebesar Rp 462.342.604.480,- terdiri dari ekuitas dana lancar sebesar Rp 11.977.500,- dan ekuitas dana investasi sebesar Rp 462.342.604.480,-

Grafik komposisi neraca dapat disajikan seperti contoh dibawah ini

**Grafik. Komposisi Neraca**



Laporan Keuangan Sekolah Tinggi Penyuluhan Pertanian (STPP) Malang per 31 Desember 2011

**C.2. PENJELASAN PER POS NERACA**

**ASET**

**Aset Lancar**

*Kas di Bendahara  
 Pengeluaran Rp..0,-  
 dan  
 Kas di Bendahara  
 Penerima Rp.0*

C.2.1. Kas di Bendahara Pengeluaran  
**Saldo Kas di Bendahara Pengeluaran TA 2011 sebesar Rp. 0,-.**  
 Terdiri dari kwitansi UP yang belum di SPM-kan sebesar Rp. 0,-,  
 uang tunai di brankas sebesar Rp. 0,-, dan uang di rekening bank  
 Rp. 0,-.

**Saldo Kas di Bendahara Pengeluaran per 31 Desember 2011  
 adalah sbb:**

31-Des-11	31-Des-10	Kenaikan/(Penurunan)
-	28.823.698	Rp (28.823.698)

C.2.2 Kas di Bendahara Penerimaan  
 Besarnya Saldo Kas di Bendahara Penerimaan per **31 Desember  
 2011** Rp 0 dan besarnya Saldo Kas di Bendahara Penerimaan per  
 31 Desember 2011 Rp. 0, tidak terdapat perbedaan di antara  
 keduanya karena seluruh penerimaan yang di terima oleh  
 Bendahara Penerimaan telah di setorkan ke kas negara  
 Besarnya Saldo Kas di Bendahara Penerimaan per **31 Desember  
 2011** adalah sbb:

31-Des-11	31-Des-10	Kenaikan/(Penurunan)
-	-	-

*Kas Lainnya dan  
 Setara Kas Rp. 0*

**C.2.3 Kas Lainnya dan Setara Kas**  
**Tidak terdapat kas lainnya di Sekolah Tinggi Penyuluhan  
 Pertanian (STPP) Malang**

*Piutang Bukan Pajak  
 Rp. 0*

**C.2.4 Piutang Bukan Pajak**  
 Tidak ada Piutang Bukan Pajak di Sekolah Tinggi Penyuluhan  
 Pertanian (STPP) Malang Tahun Anggaran 2011.

31-Des-11	31-Des-10	Kenaikan/(Penurunan)
-	-	-

Laporan Keuangan Sekolah Tinggi Penyuluhan Pertanian (STPP) Malang per 31 Desember 2011

Piutang Lainnya Rp.0

**C.2.5 Piutang Lainnya**

Tidak ada Piutang Lainnya di Sekolah Tinggi Penyuluhan Pertanian (STPP) Malang Tahun Anggaran 2011

31-Des-11	31-Des-10	Kenaikan/(Penurunan)
-	-	-

BL TPA Rp.0

**C.2.6 Bagian Lancar Tagihan Penjualan Angsuran (TPA)**

Tidak ada Bagian Lancar Tagihan Penjualan Angsuran (TPA) di Sekolah Tinggi Penyuluhan Pertanian (STPP) Malang Tahun Anggaran 2011

31-Des-11	31-Des-10	Kenaikan/(Penurunan)
-	-	-

BL TGR Rp. 0

**C.2.7 Bagian Lancar Tagihan Tuntutan Ganti Rugi (TGR)**

Tidak ada Bagian Lancar Tagihan Tuntutan Ganti Rugi (TGR) di Sekolah Tinggi Penyuluhan Pertanian (STPP) Malang Tahun Anggaran 2011

31-Des-11	31-Des-10	Kenaikan/(Penurunan)
-	-	-

Uang Muka Belanja  
Rp. 0

**C.2.8 Uang Muka Belanja**

Uang Muka Belanja pada Sekolah Tinggi Penyuluhan Pertanian (STPP) Malang sebesar Rp. 0.

31-Des-11	31-Des-10	Kenaikan/(Penurunan)
-	-	-

Persediaan Rp.  
8.310.000,-

**C.2.9 Persediaan**

Barang Persediaan pada Sekolah Tinggi Penyuluhan Pertanian (STPP) Malang sebesar Rp. 8.310.000,-.

31-Des-11	31-Des-10	Kenaikan/(Penurunan)
8.310.000	-	8.310.000

Laporan Keuangan Sekolah Tinggi Penyuluhan Pertanian (STPP) Malang per 31 Desember 2011

Daftar Persediaan per 31 Oktober 2011

Kode Akun	Uraian Akun	Jumlah
115111	Barang Konsumsi	Rp.860.000
115113	Bahan untuk Pemeliharaan	Rp.0
115114	Suku Cadang	Rp. 7.450.000
115121	Pita Cukai, Materai dan Leges	Rp. 0
115123	Hewan dan Tanaman	Rp. 0
115128	Barang Lainnya	Rp. 0
115131	Bahan Baku	Rp. 0
115191	Persediaan untuk tujuan strategi	Rp. 0
115199	Persediaan Lainnya	Rp. 0

Terdapat pindah akun dari Peralatan dan Mesin sebesar Rp. 7.450.000,- ke suku cadang yang berupa alat pemotong nata, sedang barang konsumsi yang masih tersedia di gudang berupa kertas A4, kertas F4, kertas bergaris, kertas koran, bolpoin, tinta hitam, tinta warna, tinta stempel, map, odner dan isi staples.

Aset Tetap Rp.  
462.260.604.480

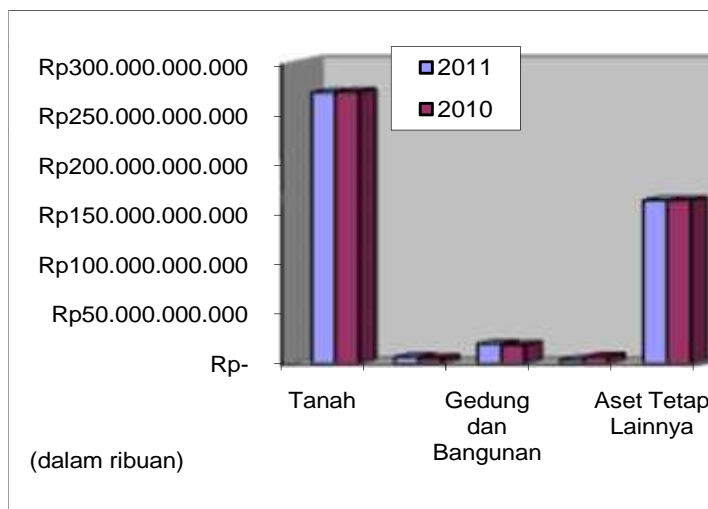
**C.2.10. Aset Tetap**

Nilai Aset Tetap per 31 Desember 2011 sebesar Rp. 462.260.604.480.

Posisi aset tetap dapat dilihat pada tabel di bawah ini :

No.	Uraian	31-Des-11	31-Des-10	% Naik / (Turun)
1	Tanah	Rp 270.219.812.850	Rp 270.816.165.000	Rp (596.352.150)
2	Peralatan dan Mesin	Rp 6.211.571.000	Rp 5.422.115.000	Rp 789.456.000
3	Gedung dan Bangunan	Rp 19.541.584.400	Rp 18.600.108.400	Rp 941.476.000
4	Jalan, Irigasi dan Jaringan	Rp 3.454.549.000	Rp 6.751.153.950	Rp (3.296.604.950)
5	Aset Tetap Lainnya	Rp 162.833.087.230	Rp 162.665.937.230	Rp 167.150.000
6	Aset Tak Berwujud	Rp 82.000.000	Rp -	Rp 82.000.000
	Jumlah	Rp 462.342.604.480	Rp 464.255.479.580	Rp (1.912.875.100)

Laporan Keuangan Sekolah Tinggi Penyuluhan Pertanian (STPP) Malang per 31 Desember 2011



Posisi aset tetap pada neraca dibandingkan dengan posisi aset tetap pada SIMAK BMN dapat dilihat pada tabel dibawah ini :

No.	Uraian	Aset Tetap dalam Neraca	Aset Tetap dalam SIMAK BMN	Selisih
1	Tanah	Rp 270.219.812.850	Rp 270.219.812.850	Rp -
2	Peralatan dan Mesin	Rp 6.211.571.000	Rp 6.211.571.000	Rp -
3	Gedung dan Bangunan	Rp 19.541.584.400	Rp 19.541.584.400	Rp -
4	Jalan, Irigasi dan Jaringan	Rp 3.454.549.000	Rp 3.454.549.000	Rp -
5	Aset Tetap Lainnya	Rp 162.833.087.230	Rp 162.833.087.230	Rp -
6	Aset Tak Berwujud	Rp 82.000.000	Rp 82.000.000	
		Rp 462.342.604.480	Rp 462.342.604.480	Rp -

C.2.10.1 Tanah

Nilai Tanah per 31 Desember 2011 sebesar Rp. 270.816.165.000,- sedangkan nilai tanah per 31 Desember 2010 sebesar Rp. 270.816.165.000,-, terdapat kenaikan atau penurunan sebesar Rp. 596.352.150,- :

Posisi Perbandingan Tanah

31-Des-11	31-Des-10	Kenaikan/(Penurunan)
270.219.812.850	270.816.165.000	Rp (596.352.150)

Laporan Keuangan Sekolah Tinggi Penyuluhan Pertanian (STPP) Malang per 31 Desember 2011

Mutasi/perubahan tanah sebesar (Rp. 596.352.150,-) berupa penambahan Rp.124.900.859,- dan Rp. 721.253.000,- berupa pengurangan, tersebut adalah sbb:

<b>Penambahan :</b>		
Saldo Awal	Rp	-
Pembelian	Rp	-
Transfer Masuk	Rp	-
Pengembangan	Rp	124.900.850
Reklasifikasi Masuk	Rp	-
	<b>Rp</b>	<b>124.900.850</b>
<b>Pengurangan</b>		
Transfer Keluar	Rp	-
Reklasifikasi Keluar	Rp	-
Koreksi Nilai	Rp	721.253.000
	<b>Rp</b>	<b>721.253.000</b>
<b>Jumlah</b>	<b>Rp</b>	<b>(596.352.150)</b>

Realisasi Belanja Tanah sampai dengan 31 Desember 2011 adalah sebagai berikut:

MA	Uraian	Jumlah
532111	BM Tanah	Rp 124.900.850
535129	Belanja Biaya Pemeliharaan Tanah Yang Dikapitalisasi (Belanja Modal untuk Pengembangan Tanah)	Rp -
	Jumlah Belanja	Rp 124.900.850

Terdapat penambahan Tanah yang mempengaruhi Belanja modal sebesar Rp. 124.900.850,- merupakan pembuatan sertifikat tanah pada lahan sumbul dan industri timur akan tetapi terdapat pengurangan nilai modal tanah sebesar Rp. 721.253.000, pengurangan tersebut merupakan nilai koreksi dari Tim Penertiban Aset dengan BA Nomor : 08/WKN.10/KNL.03/TIM/2011 yang disebabkan oleh double entry pada lapangan tenis..

C.2.10.2 Peralatan dan Mesin

Nilai Peralatan dan Mesin per 31 Desember 2011 sebesar Rp. 6.211.571.000,- sedangkan nilai Peralatan dan Mesin per 31 Desember 2010 sebesar Rp. 5.414.665.000,- terdapat kenaikan sebesar 796.906.000,-

Posisi Perbandingan Peralatan dan Mesin

31-Des-11	31-Des-10	Kenaikan / (penurunan)
Rp6.211.571.000	Rp5.414.665.000	Rp796.906.000



Laporan Keuangan Sekolah Tinggi Penyuluhan Pertanian (STPP) Malang per 31 Desember 2011

Mutasi/perubahan peralatan dan mesin sebesar Rp.796.906.000,- tersebut adalah sbb:

<b>Penambahan :</b>		
Saldo Awal	Rp	-
Pembelian	Rp	796.906.000
Transfer Masuk	Rp	-
Pengembangan	Rp	-
Reklasifikasi Masuk	Rp	-
	<b>Rp</b>	<b>796.906.000</b>
<b>Pengurangan</b>		
Transfer Keluar	Rp	-
Reklasifikasi Keluar	Rp	-
Koreksi Nilai	Rp	-
	<b>Rp</b>	<b>-</b>
<b>Jumlah</b>	<b>Rp</b>	<b>796.906.000</b>

Realisasi Belanja Modal peralatan dan mesin sampai dengan 31 Desember 2011 adalah sebagai berikut:

MA	Uraian	Jumlah
532111	BM Peralatan dan Mesin	Rp 796.906.000
535129	Belanja Biaya Pemeliharaan Peralatan dan Mesin Lainnya Yang Dikapitalisasi (Belanja Modal untuk Pengembangan Peralatan dan Mesin)	Rp -

Penambahan peralatan dan mesin tidak sama dengan belanja modal, hal ini disebabkan terdapatnya pengurangan peralatan dan mesin yang tidak dipengaruhi oleh belanja.

Penambahan yang dipengaruhi oleh belanja modal telah sama dengan pencatatan peralatan dan mesin yaitu :

Keterangan	Jumlah
<b>Penambahan Peralatan dan Mesin terkait BM</b>	
Pembelian	Rp. 796.906.000
Pengembangan	Rp. 0
Jumlah	Rp. 0
<b>Penambahan Peralatan dan Mesin tidak terkait BM</b>	
Pembelian dengan Belanja Bahan	Rp. 0
Jumlah	Rp. 0
<b>Total</b>	<b>Rp. 796.906.000</b>

Terdapat kenaikan Peralatan dan Mesin sebesar Rp. 796.906.000,-, penambahan aset Peralatan dan Mesin Sebesar Rp. 796.906.000,-, berupa alat penunjang kegiatan pada Sekolah Tinggi Penyuluhan Pertanian (STPP) Malang.

Laporan Keuangan Sekolah Tinggi Penyuluhan Pertanian (STPP) Malang per 31 Desember 2011

C.2.10.3 Gedung dan Bangunan

Nilai Gedung dan Bangunan per 31 Desember 2011 sebesar Rp. 18.600.108.400,- , sedangkan per 31 Desember 2010 sebesar Rp. 18.600.108.400,-, terdapat kenaikan sebesar Rp. 941.476.000,-

Posisi Perbandingan Gedung dan Bangunan

31-Des-11	31-Des-10	Kenaikan/(Penurunan)
19.541.584.400	18.600.108.400	Rp 941.476.000

Mutasi/perubahan gedung dan bangunan sebesar Rp.941.476.000,- tersebut adalah sbb:

<b>Penambahan :</b>		
Saldo Awal	Rp	-
Pembelian	Rp	-
Transfer Masuk	Rp	-
Pengembangan	Rp	941.476.000
Reklasifikasi Masuk	Rp	-
	<b>Rp</b>	<b>941.476.000</b>
<b>Pengurangan</b>		
Transfer Keluar	Rp	-
Reklasifikasi Keluar	Rp	-
Koreksi Nilai	Rp	-
	<b>Rp</b>	<b>-</b>
<b>Jumlah</b>	<b>Rp</b>	<b>941.476.000</b>

Realisasi Belanja Modal gedung dan bangunan sampai dengan 31 Desember 2011 adalah sebagai berikut:

MA	Uraian	Jumlah
	Gedung dan Bangunan	Rp 941.476.000
535129	Belanja Biaya Pemeliharaan Gedung dan Bangunan Lainnya Yang Dikapitalisasi (Belanja Modal untuk Pengembangan Gedung dan Bangunan)	Rp -
	<b>Jumlah Belanja</b>	<b>Rp 941.476.000</b>

Terdapat penambahan Gedung dan Bangunan yang mempengaruhi Belanja modal yaitu berupa rehab asrama permanen sebesar Rp. 941.476.000,-, akan tetapi pada Gedung dan Bangunan terdapat aset yang tidak termigrasi sebesar Rp. 237.082.000,- tetapi tidak berpengaruh pada jumlah modal Gedung dan Bangunan.

Laporan Keuangan Sekolah Tinggi Penyuluhan Pertanian (STPP) Malang per 31 Desember 2011

C.2.10.4 Jalan dan Jembatan

Nilai Jalan dan Jembatan per 31 Desember 2011 sebesar Rp. 2.472.453.000,-, sedangkan per 31 Desember 2010 sebesar Rp. 5.804.417.950,-, terdapat penurunan sebesar Rp. 3.331.964.950,- :

Posisi Perbandingan Jalan dan Jembatan

2.472.453.000	5.804.417.950	Rp (3.331.964.950)
---------------	---------------	--------------------

Mutasi/perubahan jalan dan jembatan sebesar (Rp. 3.331.964.950,-) tersebut adalah sbb:

<b>Penambahan :</b>		
Saldo Awal	Rp	-
Pembelian	Rp	-
Transfer Masuk	Rp	-
Pengembangan	Rp	18.944.050
Reklasifikasi Masuk	Rp	-
	<b>Rp</b>	<b>18.944.050</b>
<b>Pengurangan</b>		
Transfer Keluar	Rp	-
Reklasifikasi Keluar	Rp	-
Koreksi Nilai	Rp	3.350.909.000
	<b>Rp</b>	<b>3.350.909.000</b>
<b>Jumlah</b>	<b>Rp</b>	<b>(3.331.964.950)</b>

Realisasi Belanja Modal jalan dan jaringan sampai dengan 31 Desember 2011 adalah sebagai berikut:

MA	Uraian	Jumlah
535111	Jalan dan Jembatan	Rp (3.331.964.950)
535129	Belanja Biaya Pemeliharaan Jalan, Irigasi dan Jaringan Yang Dikapitalisasi (Belanja Modal untuk Pengembangan Jalan, Irigasi dan Jaringan)	Rp -
	Jumlah Belanja	Rp (3.331.964.950)

Pada jalan dan jembatan tidak terdapat perolehan baru akan tetapi terdapat perubahan pada Jalan Nasional Arteri sebesar (Rp. 3.350.909.000,-) dan Jalan khusus Proyek sebesar Rp. 18.944.000,- hal tersebut merupakan koreksi dari Tim Penertiban Aset dengan BA Nomor : 08/WKN.10/KNL.03/TIM/2011

Laporan Keuangan Sekolah Tinggi Penyuluhan Pertanian (STPP) Malang per 31 Desember 2011

C.2.10.5 Irigasi dan Jaringan

Nilai Irigasi dan Jaringan per 31 Desember 2011 sebesar Rp. 982.096.000,-, sedangkan per 31 Desember 2010 sebesar Rp. 946.736.000,-, terdapat kenaikan sebesar Rp. 35.360.000,- :

Posisi Perbandingan Irigasi dan Jaringan

31-Des-11	30-Des-10	Kenaikan/(Penurunan)
982.096.000	946.736.000	Rp 35.360.000

Mutasi/perubahan irigasi dan jaringan sebesar Rp. 35.360.000,- tersebut adalah sbb:

<b>Penambahan :</b>		
Saldo Awal	Rp	-
Pembelian	Rp	35.360.000
Transfer Masuk	Rp	-
Pengembangan	Rp	-
Reklasifikasi Masuk	Rp	-
	<b>Rp</b>	<b>35.360.000</b>
<b>Pengurangan</b>		
Transfer Keluar	Rp	-
Reklasifikasi Keluar	Rp	-
Koreksi Nilai	Rp	-
	<b>Rp</b>	<b>-</b>
<b>Jumlah</b>	<b>Rp</b>	<b>35.360.000</b>

Realisasi Belanja Modal jalan dan jaringan sampai dengan 31 Desember 2011 adalah sebagai berikut:

MA	Uraian	Jumlah
535111	Irigasi dan jaringan	Rp 35.360.000
535129	Belanja Biaya Pemeliharaan Irigasi dan Jaringan Yang Dikapitalisasi (Belanja Modal untuk Pengembangan Jalan, Irigasi dan Jaringan)	Rp -
	Jumlah Belanja	Rp 35.360.000

Terdapat penambahan Irigasi dan Jaringan yang mempengaruhi Belanja modal sebesar Rp. 35.360.000,- berupa sumur pompa.

C.2.10.6 Aset Tetap Lainnya

Nilai Aset Tetap Lainnya per 31 Desember 2011 sebesar Rp. 162.833.087.230,-, sedangkan per 31 Desember 2010 sebesar Rp. 162.665.937.230,-, terdapat kenaikan sebesar Rp. 167.150.000,- :

Laporan Keuangan Sekolah Tinggi Penyuluhan Pertanian (STPP) Malang per 31 Desember 2011  
 Posisi Perbandingan Aset Tetap Lainnya

31-Des-11	31-Des-10	Kenaikan/(Penurunan)
162.833.087.230	162.665.937.230	Rp 167.150.000

Mutasi/perubahan aset tetap lainnya sebesar Rp. 167.150.000,- tersebut adalah sbb:

Saldo Awal	Rp	-
Pembelian	Rp	-
Transfer Masuk	Rp	-
Pengembangan	Rp	177.232.000
Reklasifikasi Masuk	Rp	-
	<b>Rp</b>	<b>177.232.000</b>
<b>Pengurangan</b>		
Transfer Keluar	Rp	-
Reklasifikasi Keluar	Rp	-
Koreksi Nilai	Rp	10.082.000
	<b>Rp</b>	<b>10.082.000</b>
<b>Jumlah</b>	<b>Rp</b>	<b>167.150.000</b>

Realisasi Belanja Modal aset tetap lainnya sampai dengan 31 Desember 2011 adalah sebagai berikut:

MA	Uraian	Jumlah
532111	BM Aset Tetap Lainnya	Rp -
535129	Belanja Biaya Pemeliharaan Aset Tetap Lainnya Yang Dikapitalisasi (Belanja Modal untuk Pengembangan Aset Tetap Lainnya)	Rp -
	Jumlah Belanja	Rp -

Terdapat penambahan Aset Tetap Lainnya yang mempengaruhi Belanja Modal sebesar Rp. 14.982.000,- berupa buku perpustakaan yang terdapat pada ekstrakompetabel dan adanya koreksi dari Tim Penertiban Aset dengan BA Nomor : 08/WKN.10/KNL.03/TIM/2011, penambahan nilai sapi perah sebesar Rp. 147.250.000, penambahan nilai domba sebesar Rp. 15.000.000,- dan adanya pengurangan nilai pada alat musik tradisional/daerah sebesar Rp. 7382.000 dan pada kambing sebesar Rp. 2.700.000,-.

C.2.10.7 Konstruksi Dalam Pengerjaan  
 Nilai Kontruksi dalam Pengerjaan per 31 Desember 2011 sebesar Rp. 0.

31-Des-11	31-Des-10	Kenaikan/(Penurunan)
-	-	-

Laporan Keuangan Sekolah Tinggi Penyuluhan Pertanian (STPP) Malang per 31 Desember 2011

Aset Lainnya Rp.  
 82.000.000,-

**C.2.11. Aset Lainnya**

Terdapat aset lainnya per 31 Desember 2011 sebesar Rp. 82.000.000,- di Sekolah Tinggi Penyuluhan Pertanian (STPP) Malang berupa software SIAKAD untuk menunjang kegiatan perkuliahan di Sekolah Tinggi Penyuluhan Pertanian (STPP) Malang.

Perbandingan Aset Lainnya

31-Des-11	31-Des-10	Kenaikan/(Penurunan)
82.000.000	-	82.000.000

**C.2.11.1 Tagihan Penjualan Angsuran**

Tidak terdapat tagihan penjualan angsuran per 31 Desember 2011 di Sekolah Tinggi Penyuluhan Pertanian (STPP) Malang.

31-Des-11	31-Des-10	Kenaikan/(Penurunan)
-	-	-

**C.2.11.2 Tuntutan Perbendaharaan/Tuntutan Ganti Rugi**

Tidak terdapat tuntutan ganti rugi per 31 Desember 2011 di Sekolah Tinggi Penyuluhan Pertanian (STPP) Malang

31-Des-11	31-Des-10	Kenaikan/(Penurunan)
-	-	-

**C.2.11.3 Kemitraan Dengan Pihak Ketiga**

Tidak terdapat kemitraan dengan pihak ketiga per 31 Desember 2011 di Sekolah Tinggi Penyuluhan Pertanian (STPP) Malang.

31-Des-11	31-Des-10	Kenaikan/(Penurunan)
-	-	-

**C.2.11.4 Aset Tak Berwujud**

Terdapat aset tak berwujud per 31 Desember 2011 di Sekolah Tinggi Penyuluhan Pertanian (STPP) Malang sebesar Rp. 82.000.000,- berupa software.

Perbandingan Aset Tak Berwujud

31-Des-11	31-Des-10	Kenaikan/(Penurunan)
82.000.000	-	82.000.000

Laporan Keuangan Sekolah Tinggi Penyuluhan Pertanian (STPP) Malang per 31 Desember 2011

C.2.11.5 Aset Lain-lain

Tidak terdapat aset lain-lain per 31 Desember 2011 di Sekolah Tinggi Penyuluhan Pertanian (STPP) Malang.

31-Des-11	31-Des-10	Kenaikan/(Penurunan)
-	-	-

**KEWAJIBAN**

Kewajiban  
 20.287.500,-

Rp. **Kewajiban Jangka Pendek**

C.2.12.1 Utang Kepada pihak ketiga

Terdapat utang kepada pihak ketiga per 31 Desember 2011 di Sekolah Tinggi Penyuluhan Pertanian (STPP) Malang sebesar Rp. 20.287.500,- yang terdiri dari rekening listrik pemakaiin desember sebesar Rp. 18.587.500,- dan rekening telepon pemakaian desember sebesar Rp. 1.700.000,-.

31-Des-11	31-Des-10	Kenaikan/(Penurunan)
20.287.500	28.823.698	(8.536.198)

C.2.12.2 Utang Kelebihan Pembayaran Pendapatan

Tidak terdapat utang kelebihan pembayaran pendapatan per 31 Desember 2011 di Sekolah Tinggi Penyuluhan Pertanian (STPP) Malang.

31-Des-11	31-Des-10	Kenaikan/(Penurunan)
-	-	-

C.2.12.3 Uang Muka dari KPPN

Nilai Uang Muka dari KPPN per 31 Desember 2011 sebesar Rp. 0 dan per 31 Desember 2010 sebesar Rp. 28.823.698,-

31-Des-11	31-Des-10	Kenaikan/(Penurunan)
-	28.823.698	(28.823.698)

Uang muka di KPPN pada Sekolah Tinggi Penyuluhan Pertanian (STPP) Malang per 31 Desember 2011 Rp. 0,-.

Laporan Keuangan Sekolah Tinggi Penyuluhan Pertanian (STPP) Malang per 31 Desember 2011

**C.2.12.4 Pendapatan yang Ditangguhkan**

Tidak terdapat pendapatan yang ditangguhkan per 31 Desember 2011 di Sekolah Tinggi Penyuluhan Pertanian (STPP) Malang.

31-Des-11	31-Des-10	Kenaikan/(Penurunan)
-	-	-

**C.2.12.5 Pendapatan Diterima Dimuka**

Tidak terdapat pendapatan diterima dimuka per 31 Desember 2011 di Sekolah Tinggi Penyuluhan Pertanian (STPP) Malang.

31-Des-11	31-Des-10	Kenaikan/(Penurunan)
-	-	-

**C.2.12.6 Utang Jangka Pendek Lainnya**

Tidak terdapat utang jangka pendek lainnya per 31 Desember 2011 di Sekolah Tinggi Penyuluhan Pertanian (STPP) Malang.

31-Des-11	31-Des-10	Kenaikan/(Penurunan)
-	-	-

*Ekuitas Dana  
 Lancar Rp  
 11.977.500,-.*

**C.2.13. Ekuitas Dana Lancar**

**C.2.13.1 Cadangan Piutang**

Tidak terdapat cadangan piutang per 31 Desember 2011 di Sekolah Tinggi Penyuluhan Pertanian (STPP) Malang.

31-Des-11	31-Des-10	Kenaikan/(Penurunan)
-	-	-

**C.2.13.2 Cadangan Persediaan**

Cadangan persediaan per 31 Desember 2011 di Sekolah Tinggi Penyuluhan Pertanian (STPP) Malang sebesar Rp. 19.937.500,-.

31-Des-11	31-Des-10	Kenaikan/(Penurunan)
8.310.000	-	8.310.000

Terdapat penambahan kenaikan Barang Persediaan sebesar Rp. 8.310.000,-, hal ini di sebabkan dua hal yaitu adanya penambahan dari pindah akun Peralatan dan Mesin sebesar Rp. 7.450.000,- dan stock opname barang konsumsi sebesar Rp. 860.000,-.



Laporan Keuangan Sekolah Tinggi Penyuluhan Pertanian (STPP) Malang per 31 Desember 2011

C.2.13.3 Dana yang harus disediakan untuk pembayaran Utang Jangka Pendek

Tidak terdapat dana yang harus disediakan untuk pembayaran utang jangka pendek lainnya per 31 Desember 2011 di Sekolah Tinggi Penyuluhan Pertanian (STPP) Malang.

30-Jun-11	30-Jun-10	Kenaikan/(Penurunan)
-	-	-

*Ekuitas Dana  
 Diinvestasikan Rp  
 462.342.634.480,-*

**C.2.14. Ekuitas Dana Diinvestasikan**

C.2.14.1 Diinvestasikan Dalam Investasi Jangka Panjang

Tidak terdapat diinvestasikan dalam investasi jangka panjang per 31 Desember 2011 di Sekolah Tinggi Penyuluhan Pertanian (STPP) Malang.

31-Des-11	31-Des-10	Kenaikan/(Penurunan)
-	-	-

C.2.14.2 Diinvestasikan Dalam Aset Tetap

Aset tetap yang di investasikan per 31 Desember 2011 di Sekolah Tinggi Penyuluhan Pertanian (STPP) Malang sebesar Rp. 465.785.073.580,-

31-Des-11	31-Des-10	Kenaikan/(Penurunan)
462.260.634.480	464.255.479.580	(1.994.845.100)

Terdapat kenaikan dan penurunan aset, pada tanah terdapat penambahan aset sebesar Rp. 124.900.859,- dan pengurangan koreksi nilai sebesar Rp. 721.253.000, peralatan dan mesin terdapat pembelian barang sebesar Rp. 796.936.000,-, gedung dan bangunan terdapat rehab asrama permanen sebesar Rp. 941.476.000,-, jalan dan jembatan terdapat penambahan koreksi nilai sebesar Rp. 18.944.00,- dan pengurangan koreksi nilai sebesar Rp. 3.350.909.000, irigasi dan jaringan terdapat pembelian sumur pompa sebesar Rp. 35.360.000,- dan aset tetap lainnya terdapat penambahan buku perpustakaan sebesar Rp. 14.982.000,-, penambahan koreksi nilai sebesar Rp. 177.232.000,- dan pengurangan koreksi nilai sebesar Rp. 10.082.000,-.

Laporan Keuangan Sekolah Tinggi Penyuluhan Pertanian (STPP) Malang per 31 Desember 2011

---

C.2.14.3 Diinvestasikan Dalam Aset Lainnya

Tidak terdapat diinvestasikan dalam investasi jangka panjang per 31 Desember 2011 di Sekolah Tinggi Penyuluhan Pertanian (STPP) Malang

31-Des-11	31-Des-10	Kenaikan/(Penurunan)
-	-	-